
Balajt Község Önkormányzatának

Esélyegyenlőségi Programja



2013

Tartalom

Helyi Esélyegyenlőségi Program (HEP)

Bevezetés

Összhangban az Egyenlő Bánásmódról és az Esélyegyenlőség Előmozdításáról szóló 2003. évi CXXV. törvény, a helyi esélyegyenlőségi programok elkészítésének szabályairól és az esélyegyenlőségi mentorokról szóló 321/2011. (XII. 27.) Korm. rendelet és a helyi esélyegyenlőségi program elkészítésének részletes szabályairól szóló 2/2012. (VI. 5.) EMMI rendelet rendelkezéseivel, Szendrőlád Község Önkormányzata Esélyegyenlőségi Programban rögzíti az esélyegyenlőség érdekében szükséges feladatokat.

Az önkormányzat vállalja, hogy az elkészült és elfogadott Esélyegyenlőségi Programmal összehangolja a település más dokumentumait¹, valamint az önkormányzat fenntartásában lévő intézmények működtetését. Vállalja továbbá, hogy az Esélyegyenlőségi Program elkészítése során bevonja partneri kapcsolatrendszerét, különös tekintettel a köznevelés állami és nem állami intézményfenntartóira. Jelen helyzetelemzés az Esélyegyenlőségi Program megalapozását szolgálja.

Település Fekvése

Balajt község Borsod-Abaúj-Zemplén megye északi részén, Edelény szomszédságában, a Bódva közelében fekszik. A folyóba torkolló Balajt-patak szeli át. Jórészt elszigetelt település lévén, csak alsóbbrendű közútról közelíthető meg. Balajt a Nyugati-Cserehát területén található. A kistáj északról dél felé lejtő, önálló dombság. Sajátos jellegét pleisztocén kori kiemelkedéssel és horizontális felszabdaltságával nyerte el.

Felszínét pannóniai homok, márga, kavics és (közel fele részben) pleisztocén kori lejtőagyag borítja. A kistáj erdősültsége magas, Balajt maga is dombos, erdős terepen létesült. A leírtakból következik, hogy a vidék jellegzetes talaja az agyagbemosódásos barna erdőtalaj. A kedvező térszíni elhelyezkedésű területek alkalmasak a mezőgazdálkodásra, mindamelllett a Nyugati-Cserehát adottságai nem kedveznek az intenzív mezőgazdasági termelésnek. Az éghajlat itt szubkontinentális, mérsékelt hűvös, mérsékelt száraz.

A megművelhető területeken ez a körülmény előnyös a kevésbé fagyérzékeny szántóföldi és kertészeti növényeknek, a későn virágzó gyümölcsféléknek.

Történelmi múltja

A településről az első okleveles említés 1263-ból való. Neve kezdetben Valacht, később Balajth, Balajt formában fordul elő. Mint annyi más település az országban ez is nevet adott a birtokló családnak. Urai kisebb- nagyobb megszakításokkal évszázadokon át a Balajtiak voltak. Birtokosai közül kiemelhető még a Szuhay-, a Kiskinizsi Nagy- és a XVIII., XIX. századból a Ragályi-család. A helység híres szülötteinek sorából kiemelkedik Ragályi Tamás, aki az 1925-27. évi országgyűlésen Borsod megye követe és a reformok lelkes támogatója volt. Eger eleste után Balajt hódoltságai faluvá vált.

Az oszmán uralom alatt terjedt el a protestantizmus, mely a török kiűzése után hanyatlásnak indult, ám a lakosság több mint fele még a két világháború között is református volt. Melléjük csak a római katolikusok aránya volt számottevő. A XX. század első felében az 569 fős népesség döntően őstermelésből élt. Az akkori egyetlen iskola a református egyház kezében volt, és egy tanerővel, illetve egy tanteremmel rendelkezett. Az iskolán kívüli népművelést a lelkész és a tanító látták el.

¹ Költségvetési koncepció, Gazdasági program, Szolgáltatástervezési koncepció, Településfejlesztési stratégia, Településrendezési terv, Településszerkezeti terv, Településfejlesztési koncepció

A Nyugati - Cserehát kistelepüléseinek különös gondot jelent a népesség elöregedése, kihalása. Így van ez Balajton is. A XX. század végére a lakosság létszáma csökkent. Ebben bizonyára szerepet játszott, hogy a község „zsáktelepülés”, valamint a közeli Edelényben való jobb munka és életlehetőségeket ígérő, urbanizáltabb helységekre való letelepedés



Gazdasági háttér- társadalmi háttér

Közúton: Miskolcra a 26-os számú főútvonalon északi irányba haladva a Sajószentpéterről elágazó 27-es számú főútvonalon-Edelényen át érhetünk Balajtra.

A település 9,03 km², kiépített a villany, telefon ivóvíz és a vezetékes gáz hálózat, a központosított kommunális hulladékszállítás megoldott, a szennyvíz lefedettség 70%-os.

Állandó orvosi ellátás nincs, a házi orvos és a gyermekorvos kéthetente jár ki. Az egészségügyi közellátást régiós szinten Edelény, Kazincbarcika és Miskolc biztosítja.

A munkaképes lakosság töredéke talál csak helyben munkát magának, nagyobb része pedig a közeli településeken (Edelény, Sajóbáony, Sajókeresztúr, Kazincbarcika, Miskolc) jár dolgozni.

Fokozottan hátrányos település: nagy a munkanélküliség, egyre nagyobb az elszegényedés.

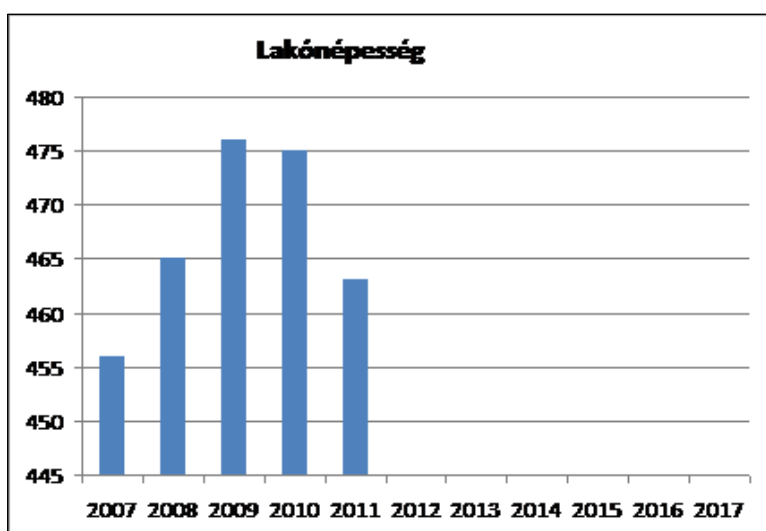
A kisebbség aránya településen kb. 59 %. Cigány kisebbségi önkormányzat nem működik. Civil szervezetek működnek a községben.

Népesség

A település lélekszáma csökken. Az állandó népesség számának alakulása:

1. számú táblázat - Lakónépesség száma az év végén

	Fő	Változás
2007	456	
2008	465	102%
2009	476	102%
2010	475	100%
2011	463	97%
2012		0%
2013		
2014		
2015		
2016		
2017		

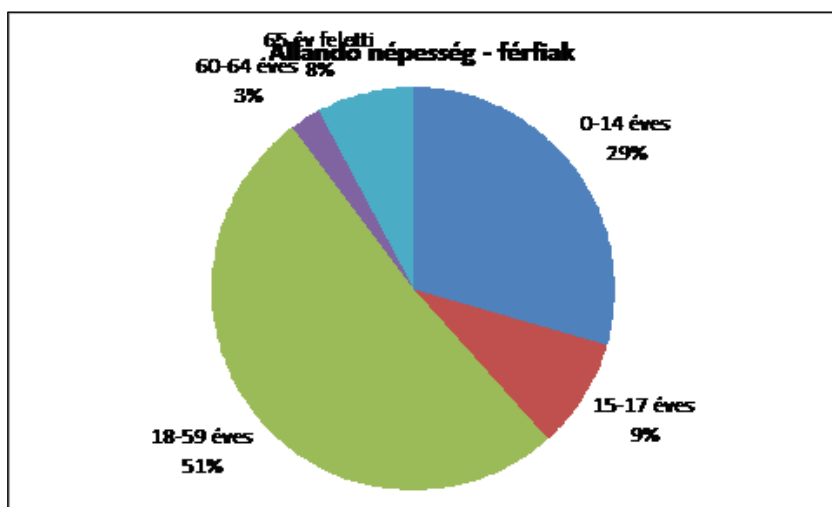
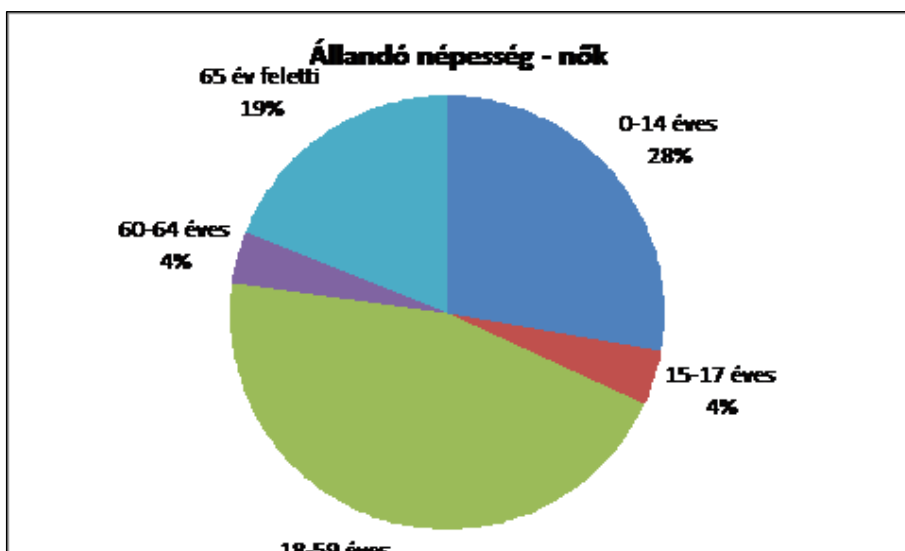


Balajt lakónépessége lassú csökkenést mutat. Az idős, előregedő emberek vagy elköltöznek a gyermekeikhez, vagy haláluk után a lakásaik eladásra kerülnek. Az utóbbi időben megfigyelhető a romák számarányának növekedése s ezzel párhuzamosan a falu nem roma népességének csökkenése a természetes fogyás és az elvándorlás következtében.

2. számú táblázat - Állandó népesség

	fő			%	
	nők	férfiak	összesen	nők	férfiak
nő	244	234	478	51%	49%
0-2 évesek					
0-14 éves	66	69	135	49%	51%
15-17 éves	10	21	31	32%	68%
18-59 éves	108	120	228	47%	53%
60-64 éves	9	6	15	60%	40%
65 év feletti	45	18	63	71%	29%

Forrás: TeIR, KSH-TSTAR

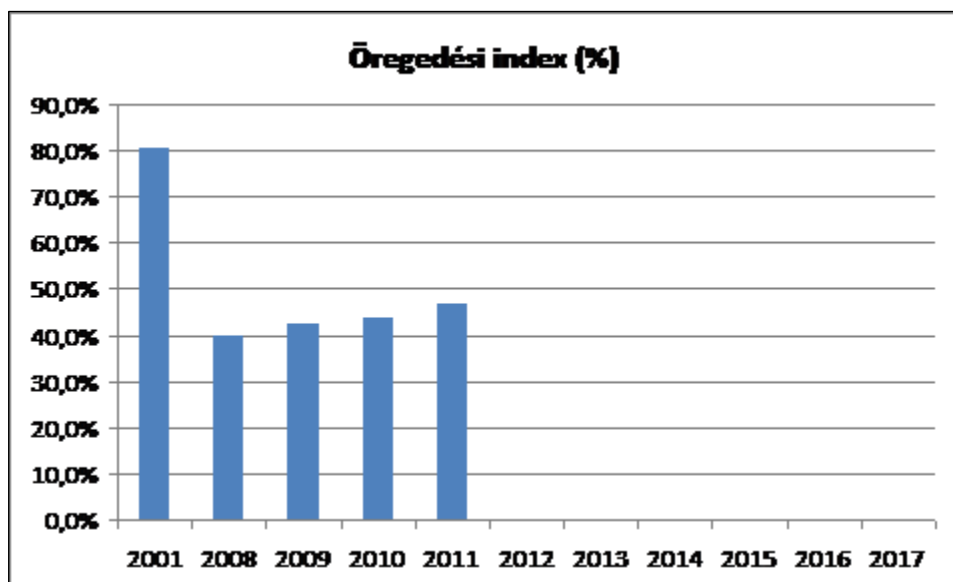


Az állandó népesség körében a férfiak és nők közel egyenlő számban élnek a településen. Jelentős réteget képvisel a 0-14 éves korosztály, mely arra utal, hogy fontos feladatot jelent számukra az esélyegyenlőség biztosítása. A 18-59 évesek aránya a legmagasabb, a község népességének több mint fele. E korcsoport azt mutatja, hogy az esélyegyenlőség területén jelentkező foglalkoztatást kiemelt feladatnak kell tekinteni.

3. számú táblázat - Öregedési index

	65 év feletti állandó lakosok száma (fő)	0-14 éves korú állandó lakosok száma (fő)	Öregedési index (%)
2001	96	119	80,7%
2008	59	148	39,9%
2009	63	148	42,6%
2010	64	146	43,8%
2011	63	135	46,7%
2012			
2013			
2014			
2015			
2016			
2017			

Forrás: TeIR, KSH-TSTAR

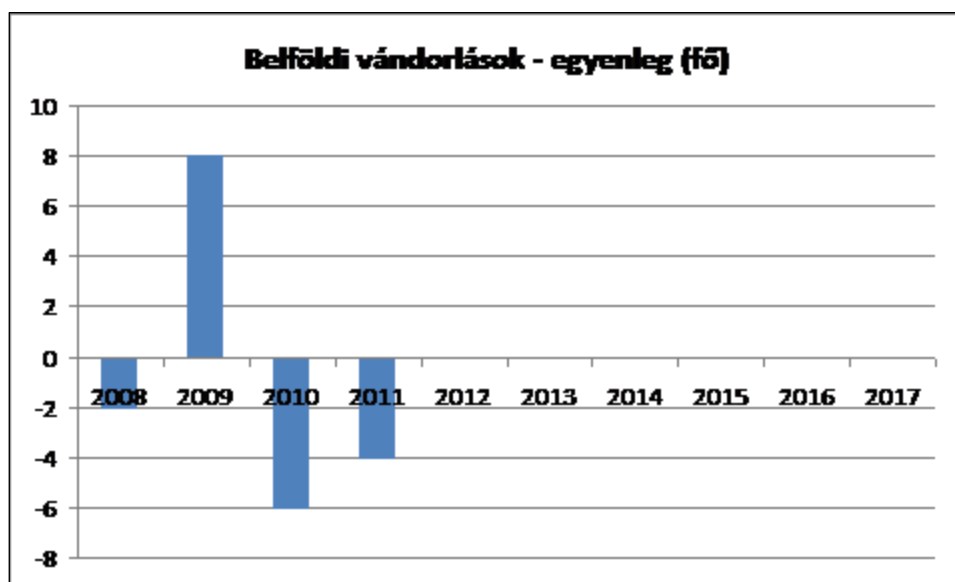


Az öregedési index azt jelzi, hogy 100 fő 14 év alattira mennyi 65 év feletti fő jut. Ez mutatja meg, hogy a település népességére mi a jellemző. A település indexe jóval 100 alatt marad, s ez jelzi, hogy fiatalos a népességszerkezet. Ez arra utal, hogy a gyermekeknek fokozottabb ellátására van szükségük, és az esélyegyenlőség szempontjából kiemelt feladatként jelentkeznek a gyerekekkel való foglalkozás is.

4. számú táblázat - Belföldi vándorlások

	állandó jellegű odavándorlás	elvándorlás	egyenleg
2008	16	18	-2
2009	21	13	8
2010	22	28	-6
2011	21	25	-4
2012			0
2013			0
2014			0
2015			0
2016			0
2017			0

Forrás: TeIR, KSH-TSTAR



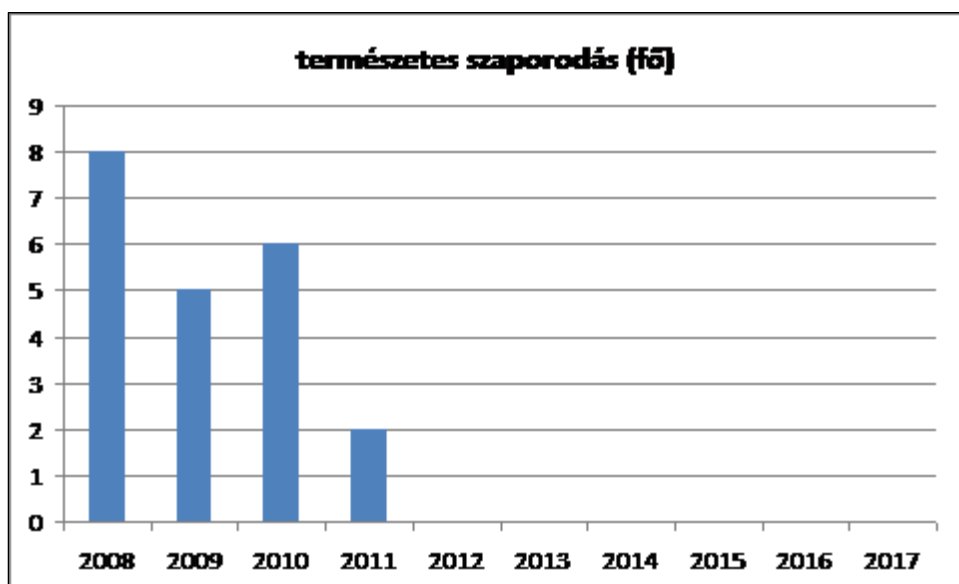
A község statisztikai adatai az elköltözést, elvándorlást mutatják. A roma lakosság körében szívesen telepednek le a fiatal családok a szülők közelében, és költöznek ide a családok rokonai is. A családi kötelék a roma családoknál nagyon fontos.

Az 5. számú táblázat a természetes szaporodásról mutat képet. Ez országos szinten negatív tartományban van. Községünkben a régió átlagos adataihoz képest a természetes szaporulat enyhe növekedést mutat, tekintve, hogy 2011-ben észak-magyarországon a természetes szaporulat -10,2 volt, ez az adat nálunk 2011-ben 2.

5. számú táblázat - Természetes szaporodás

	élve születések száma	halálozások száma	természetes szaporodás (fő)
2008	11	3	8
2009	10	5	5
2010	9	3	6
2011	8	6	2
2012			0
2013			0
2014			0
2015			0
2016			0
2017			0

Forrás: TeIR, KSH-TSTAR



A természetes szaporodás adatai, azt mutatják, hogy többen születnek, mint haláloznak el a faluban. Ez jele lehet annak, hogy az itt élő családok szívesebben vállalnak gyermeket, akár több 5-7 gyermeket is, de előfordul magasabb gyermek szám is egy-egy családban.

Értékeink, küldetésünk

Balajt Község Önkormányzatának célja, hogy minden lakója számára biztosítsa a közszolgáltatásokat, illetve biztosítsa a mélyszegénységben élők és romák, a fogyatékkal élők, az idősek, a nők és a gyermekek esélyegyenlőségét az élet minden területén.

Az esélyegyenlőségi program a településen élő hátrányos helyzetű társadalmi csoportjaira irányul, akik számára a sikeres élet, és a társadalmi integráció, a községet célzó fejlesztések és beruházások ellenére is korlátozottak vagy nem elérhetők.

Az esélyegyenlőség mindannyiunk számára fontos érték. A helyi önkormányzatnak rövid és hosszútávon is érdeke, hogy mindenkinek esélye legyen a foglalkoztatásra, az egészségügyi és szociális ellátásokra attól függetlenül, hogy nő vagy férfi, fogyatékkal élő, vagy származása szerint hova tartozik.

Ennek érdekében az önkormányzat megalkotja az esélyegyenlőségi programját, mely tartalmazza a helyzetelemzéshez szükséges adatokat, illetve a feladatok meghatározását és ütemezését.

A helyi önkormányzat jelenleg igen nagy figyelmet fordít a mélyszegénységben élők, a kisgyermeket nevelő családokra, a romákra és az idősekre egyaránt. Az elmúlt években számos helyi rendelet is született ezen csoportok támogatására.

Az esélyegyenlőségi programmal szélesíteni kívánja a hátrányos helyzetű társadalmi csoportok felzárkózását.

Ez nem csak azért fontos, mert ma már követelménnyé vált, hanem azért is, mert a helyi közelet szereplői és döntéshozói felismerték, hogy szükség van hátrányokat kompenzáló intézkedésekre.

Célok

A Helyi Esélyegyenlőségi Program átfogó célja

Balajt település Önkormányzata az Esélyegyenlőségi Program elfogadásával érvényesíteni kívánja: az egyenlő bánásmód, és az esélyegyenlőség biztosításának követelményét, a közszolgáltatásokhoz történő egyenlő hozzáférés elvét, a diszkriminációmentességet, szegregáció mentességet, a foglalkoztatás, a szociális biztonság, az egészségügy, az oktatás és a lakhatás területén a helyzetelemzés során feltárt problémák komplex kezelése érdekében szükséges intézkedéseket. A köznevelési, az egészségügy, valamint a szociális területeken társulásban látja el feladatait.

A HEP helyzetelemző részének célja

Elsődleges célunk számba venni a 321/2011. (XII. 27.) Korm. rendelet 1. § (2) bekezdésében nevesített, esélyegyenlőségi szempontból fókuszban lévő célcsoportokba tartozók számát és arányát, valamint helyzetét a településen.

E mellett célunk a célcsoportba tartozókra vonatkozóan áttekinteni a szolgáltatásokhoz történő hozzáférésük alakulását, valamint feltárni az ezeken a területeken jelentkező problémákat.

További célunk meghatározni az e csoportok esélyegyenlőségét elősegítő feladatokat, és azokat a területeket, melyek fejlesztésre szorulnak az egyenlő bánásmód érdekében.

A célok megvalósításának lépéseit, azok forrásigényét és végrehajtásuk tervezett ütemezését az HEP IT tartalmazza.

A HEP IT célja

Célunk a helyzetelemzésre építve olyan beavatkozások részletes tervezése, amelyek konkrét elmozdulásokat eredményeznek az esélyegyenlőségi célcsoportokhoz tartozók helyzetének javítása szempontjából.

További célunk meghatározni a beavatkozásokhoz kapcsolódó kommunikációt. Szintén célként határozzuk meg annak az együttműködési rendszernek a felállítását, amely a programalkotás és végrehajtás során biztosítja majd a megvalósítás, nyomon követés, ellenőrzés-értékelés, kiigazítás támogató strukturális rendszerét, vagyis a HEP Fórumot és a hozzá kapcsolódó tematikus munkacsoportokat.

1. Jogszabályi háttér bemutatása

1.1 A program készítését előíró jogszabályi környezet rövid bemutatása

A helyi esélyegyenlőségi program elkészítését az egyenlő bánásmódról és az esélyegyenlőség előmozdításáról szóló 2003. évi CXXV. törvény (továbbiakban: Ebktv.) előírásai alapján végeztük. A program elkészítésére vonatkozó részletszabályokat a törvény végrehajtási rendeletei,

- a helyi esélyegyenlőségi programok elkészítésének szabályairól és az esélyegyenlőségi mentorokról” szóló 321/2011. (XII.27.) Korm. rendelet „2. A helyi esélyegyenlőségi program elkészítésének szempontjai” fejezete és
- a helyi esélyegyenlőségi program elkészítésének részletes szabályairól szóló 2/2012 (VI.5.) EMMI rendelet alapján alkalmaztuk, különös figyelmet fordítva a
- a Magyarország helyi önkormányzatairól szóló 2011. évi CLXXXIX. törvény (továbbiakban: Mötv.)
- a szociális igazgatásról és szociális ellátásokról szóló 1993. évi III. törvény (továbbiakban: Szt.)
- a foglalkoztatás elősegítéséről és a munkanélküliek ellátásáról szóló 1991. évi IV. törvény (továbbiakban: FIt.)
- a nemzetiségek jogairól szóló 2011. évi CLXXIX. törvény (továbbiakban: nemzetiségi törvény)
- az egészségügyről szóló 1997. évi CLIV. törvény (továbbiakban: Eütv.)
- a gyermekek védelméről és a gyámügyi igazgatásról szóló 1997. évi XXXI. törvény (továbbiakban: Gyvt.)
- a nemzeti köznevelésről szóló 2011. évi CXCV. törvény (továbbiakban: Nkntv.) előírásaira.

1.2 Az esélyegyenlőségi célcsoportokat érintő helyi szabályozás rövid bemutatása.

Az Ebktv. 2010. május 1-én hatályba lépett 63/A §-a rendelkezett a helyi esélyegyenlőségi programról. Ennek értelmében a helyi önkormányzat, valamint a többcélú kistérségi társulás öt évre szóló helyi esélyegyenlőségi programot dolgozott ki.

Az esélyegyenlőségi program foglalkozik a mélyszegénységben élők és romák, a gyermekek, a nők az idősek és a fogyatékkal élők esélyegyenlőségével. Megfogalmazza az azonnali intézkedést igénylő feladatokat, a közép-és hosszú távú feladatokat

2. Stratégiai környezet bemutatása

2.1 Kapcsolódás helyi stratégiai és települési önkormányzati dokumentumokkal, koncepciókkal, programokkal

Balajt Község Önkormányzata 2009. évben támogatást nyert a TIOP -3.3.13. Pályázatára, melyből a község utcáinak teljes aszfaltozása elkészült.

Az Európai Mezőgazdasági és Vidékfejlesztési Alapból a Falumegújításra és Fejlesztésre igénybe vehető támogatásból 2011. évben játszótér kialakítására került sor.



2011. évben Vis maior támogatásból földcsuszamlás helyreállítása történt a településen. Az összefogást mutatja, hogy 2012. évben saját forrásból épült meg a temetőút. A régi általános iskolát az Egri Főegyházmegye vásárolta meg és a roma lakosság társadalmi munkában újíttotta fel. A Szent József Kápolna fontos szerepet tölt be a katolikus lakosok életében.

START program keretében 2012 évben vízvezető árok kialakítása, felújítása, valamint útburkolás és kövezés történt.

2013. évben szintén a START munka keretében csapadékvíz elvezető árok kialakítása, 800 m járda betonozása és a kultúrház belső felújítása, van folyamatban.

2.2 A helyi esélyegyenlőségi program térségi, társulási kapcsolódásainak bemutatása

Balajt község Önkormányzata Mötv. 93 § szerinti társulásokban lát el kötelező feladatokat. Így az Edelény Többcélú Kistérségi Társulás keretein belül biztosított a családsegítő szolgálat és a gyermekjóléti szolgálat feladatainak ellátása.

Szendrőlád, Balajt és Ládbesenyő Önkormányzatának Képviselő-testületei Szendrőládi Közös Önkormányzati Hivatal hoztak létre 2013. március 1. napjától a 2011. évi CLXXXIX. törvény 85 § (10) bekezdésében foglalt lehetőséggel élve kezdeményezte a közös önkormányzati hivatal létrehozását.

A fentebb ismertetett törvény lehetőséget biztosított a helyi önkormányzatokért felelős miniszternek, hogy –megfelelő kezdeményezés esetén– engedélyezze közös önkormányzati hivatal létrehozását ott is, ahol a hivatalt létrehozni kívánó településeken élő nemzetiségeknek a népszámlálás során regisztrált aránya településenként eléri a húsz százalékot, valamint a települések lakosság száma meghaladja az 1500 főt.

A településen nem működik óvoda, iskola a gyermekek Edelény nevelési- oktatási intézményeibe járnak. Állandó orvosi ellátás nincs a házi orvos és a gyermekorvos kéthetente jár ki a településre .

2.3 A települési önkormányzat rendelkezésére álló, az esélyegyenlőség szempontjából releváns adatok, kutatások áttekintése, adathiányok kimutatása

Mivel a községben minden utca szegregált területnek számít, mert alacsony az itt élők iskolázottsága, nagy számban élnek kb. a lakosság 59%-a roma a települési önkormányzatnak nincs az esélyegyenlőségi programon kívül olyan koncepciója, amely ezzel a témával foglalkozna.

Nincsen nemekre érzékeny adatgyűjtés, amely befolyásolhatja a nők esélyegyenlőségét. Helyi szinten nincs adatgyűjtés az idősek esélyegyenlőségére vonatkozóan sem, mint ahogyan a fogyatékkal élőkre vonatkozó adatgyűjtés sincsen és nincs a községben akadálymentesítés sem. A településen sokan élnek romák, így a mélyszegénység is fokozottan jelenik meg a község életében.

Lakhatási szempontokat figyelembe véve nem beszélhetünk mélyszegénységről, azonban jelentős azoknak a családoknak a száma, akik a nyugdíjminimum alatti jövedelemből élnek. A jövedelmi viszonyok alapján azonban nem lehet reális képet adni, mivel nincsen arra vonatkozóan adat, hogy a szociális ellátásban részesülők közül mennyi a száma azoknak, akik valóban csak a szociális ellátásból élnek, és nincsen mellette más jövedelmük. A mélyszegénységről tehát nem rendelkezik az önkormányzat releváns adatokkal. A munkahellyel rendelkezők is nagyrészt minimál bérből és kapcsolódó főleg gyermekekre járó szociális juttatásokból élnek.

3. A mélyszegénységben élők és a romák helyzete, esélyegyenlősége

Balajton nagyon sok roma él, mint már említettem a lakosság 859%-a, s az a szám folyamatos emelkedést mutat, bár nem rendelkezik erről a település releváns adatokkal. Sajnos napjainkban a mélyszegénység nem csak a roma lakosságra jellemző. A munkalehetőségek hiánya, valamint az alacsony jövedelmek minden családnál életszínvonal csökkenést mutatnak.

Napjainkban egyre gyakrabban használt fogalom a mélyszegénység. Nem csak tudományos fogalom a szociológiában, de a hétköznapi élet jelensége. Azt jelenti, amikor valaki vagy valakik tartósan a létminimum szintje alatt élnek és szinte esélyük sincs arra, hogy ebből önerőből kilépjenek.

A mélyszegénység összetett jelenség, amelynek okai többek között társadalmi és gazdasági hátrányok, iskolai, képzettségbeli és foglalkoztatottságbeli deficitekben mutatkoznak meg, és súlyos megélhetési zavarokhoz vezetnek. A szegénység kialakulásának okai többek közt a rendszerváltást követően a munkahelyek megszűnésére, a munkanélküliségre, a munkaerő-piaci esélyek szűkülésére – nem kis részben az oktatás és képzés hiányosságaira –, a jóléti ellátások által kezelni nem tudott egyéni, családi válsághelyzetekre, a megfelelő ellátásokhoz, szolgáltatásokhoz történő hozzáférés hiányosságaira vezethetők vissza (Ld. pl. A tartós szegénység csökkentésének lehetőségei Magyarországon, Budapest Intézet, 2012., www.budapestinstitute.eu/uploads/BI_tartos_szegenyseg_okok_1.1.pdf).

A mélyszegénység hatása az alapvető létfeltételekben, a lakhatási, táplálkozási körülményekben, az érintettek egészségi állapotában is jelentkezik. A szegénység szempontjából meghatározó társadalmi jellemző a családok gyermekszáma, illetve a gyermekszegénység („a szegénység fiatal arca”: a szegények mintegy 30%-a 0–17 éves korosztályhoz tartozik), valamint a falusi lakókörnyezet (a szegények több mint fele községekben él).

Ez az állapot az érintetteket nagyon gyorsan megbélyegzi és a társadalomból való kirekesztettségüket okozza.

A társadalmi leszakadás meghatározó részben tehát a szegénységgel összefüggő körülményekből fakad. A szegregáció mértéke, a társadalmi élet jelentős területeiről való tömeges kizáródás súlyos társadalmi probléma.

Ma Magyarországon minden harmadik ember (kb. 3 millióan) a szegénységi küszöb alatt él, közülük 1,2 millióan mélyszegénységben. A szegénységi kockázatok különösen sújtják a gyermekeket és a hátrányos helyzetű térségekben élőket. A cigányok/romák nagy többsége ehhez az utóbbi csoporthoz tartozik.

A gyakorlatban a mélyszegénység fogalmát azonosítják a cigánysággal. Ez nem más, mint az etnikai és szociális dimenzió összemosása, és ezzel a társadalmi kirekesztettségéből fakadó összes probléma „cigánykérdésként” való felfogása. Fontos azonban tudomásul venni, hogy a cigányság és a mélyszegénység két olyan halmazt képez, melynek van ugyan közös metszete, ám a kettő nem fedi teljesen egymást. Nem igaz, hogy minden mélyszegénységben élő ember cigány/roma. Az viszont kijelenthető, hogy a cigányok élete a mélyszegénységtől függetlenül is sokkal inkább terhelt az őket érintő diszkrimináció rejtett és nyílt dimenzióinak a kíméletlen érvényesülése miatt. (Cserti-Csapó-Orsós 2012)

1993. évi III. törvény a szociális igazgatásról és szociális ellátásokról (továbbiakban: Szt.) A törvény meghatározza a pénzügyi, a természetben nyújtott és a személyes gondoskodást nyújtó szociális ellátások egyes formáit, a jogosultság feltételeit, annak megállapítását, a szociális ellátás finanszírozásának elveit és intézményrendszerét, a szociális ellátást nyújtó szervezet és a jogosult közötti jogviszony főbb elemeit, továbbá a fenntartónak a szolgáltatóval, illetve intézménnyel kapcsolatos feladat- és jogkörét, valamint a személyes gondoskodást nyújtó szociális, gyermekjóléti, gyermekvédelmi tevékenységet végző személy adatainak működési nyilvántartására vonatkozó szabályokat. a családok támogatásáról szóló 1998. évi LXXXIV. törvény (a továbbiakban: Cst.) A törvény meghatározza az állam által nyújtandó családtámogatási ellátások rendszerét, formáit, az ellátások jogosultsági feltételeit, valamint az ellátások megállapításával és folyósításával kapcsolatos legfontosabb hatásköri és eljárási szabályokat. a foglalkoztatás elősegítéséről és a munkanélküliek ellátásáról szóló 1991. évi IV. törvény (a továbbiakban: Ft.) A törvény célja a munka és a foglalkozás szabad megválasztásához való jog gyakorlásának elősegítése, a foglalkoztatási feszültségek feloldása, valamint az álláskereső támogatásának biztosítása a nemzetiségek jogairól szóló 2011. évi CLXXIX. tv. A törvény célja a nemzetiségek sajátos kultúrájának megőrzésének, anyanyelvük ápolásának és fejlesztésének, egyéni és közösségi jogainak széleskörű biztosításának elősegítése, figyelemmel Magyarország Alaptörvényében a magyarországi nemzetiségek ügye iránt kinyilvánított felelősségvállalásra, továbbá a nemzetiségek védelme érdekében.

3.1 Jövedelmi és vagyoni helyzet

A településen élők jövedelmi helyzetéről nincs releváns adat. Megállapítható, hogy a községben jellemző a minimálbéren foglalkoztatás, és jelentős azoknak a családoknak a száma, akik az öregségi nyugdíjminimum alatt élnek. A foglalkoztatást helyettesítő támogatásban és ápolási díjban részesülők száma magas. Az ellátásokban részesülők jövedelme biztosan alacsonyabb a nyugdíjminimumnál is. Nincs azonban arra vonatkozóan adat, hogy ezeket az ellátásokat egyszerűsített foglalkoztatásból vagy alkalmi munkából származó bérrel milyen szinten egészítik ki a településen élők.

3.2 Foglalkoztatottság, munkaerő-piaci integráció

A település foglalkoztatását nagyban befolyásolta, hogy az 1990-es évekig az Edelény és környékbéli bányák, a ruhagyár a termelőszövetkezetek, jelentős számban foglalkoztattak balajti embereket is. Miután a bányák termelése megszűnt, jelentős számban lettek munkanélküliek az itt élők. A helyi lakosok közül az aluliskolázottak, akik korábban itt voltak foglalkoztatva, évtizedekig kizárólag szociális ellátásban részesültek a bánya bezárása után.

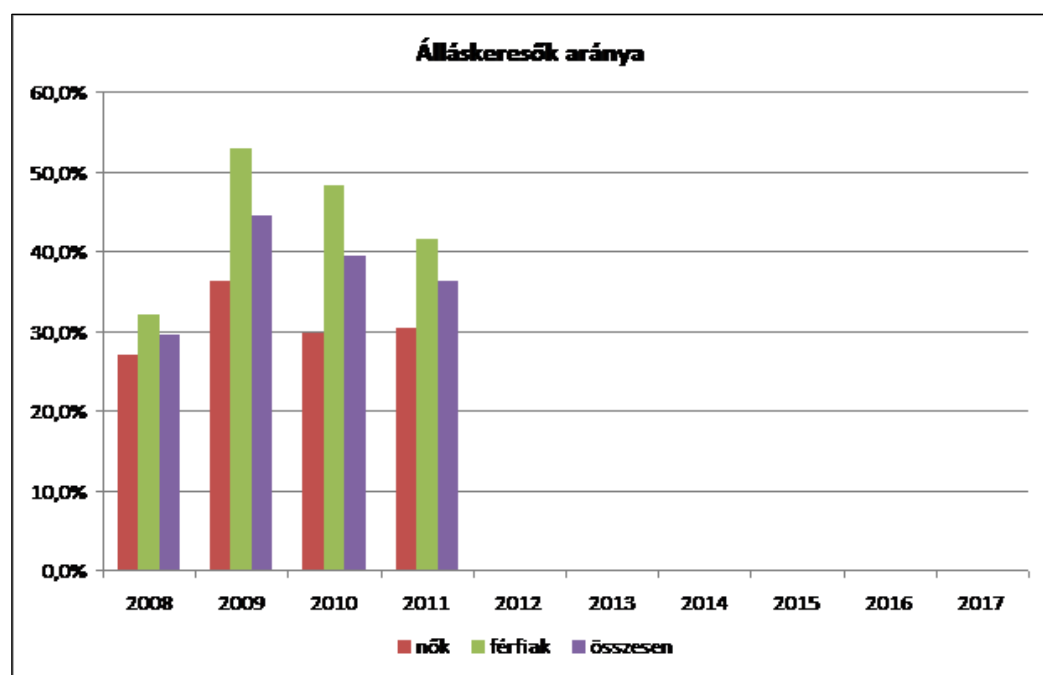
A szakképzettség hiánya, valamint az aluliskolázottság az oka annak, hogy a településen nagyon magas a munkanélküliség aránya, bár az önkormányzat igyekszik minden lehetőséget kihasználni arra, hogy a helybélieknek munkalehetőséget biztosítson. A már megvalósult, vagy jelenleg futó pályázatok keretében is igyekeztek helyi embereket alkalmazni, pl: vízelvezetőárok.

a) foglalkoztatottak, munkanélküliek, tartós munkanélküliek száma, aránya

3.2.1. számú táblázat - Nyilvántartott álláskeresők száma és aránya, 15-64 évesek száma

év	15-64 év közötti lakónépesség (fő)			nyilvántartott álláskeresők száma (fő)					
	nő	férfi	összesen	nő		férfi		összesen	
	fő	fő	fő	fő	%	fő	%	fő	%
2008	126	131	257	34	27,0%	42	32,1%	76	29,6%
2009	127	127	254	46	36,2%	67	52,8%	113	44,5%
2010	131	141	272	39	29,8%	68	48,2%	107	39,3%
2011	129	145	274	39	30,2%	60	41,4%	99	36,1%
2012			0						
2013			0						
2014			0						
2015			0						
2016			0						
2017			0						

Forrás: TeIR, Nemzeti Munkaügyi Hivatal

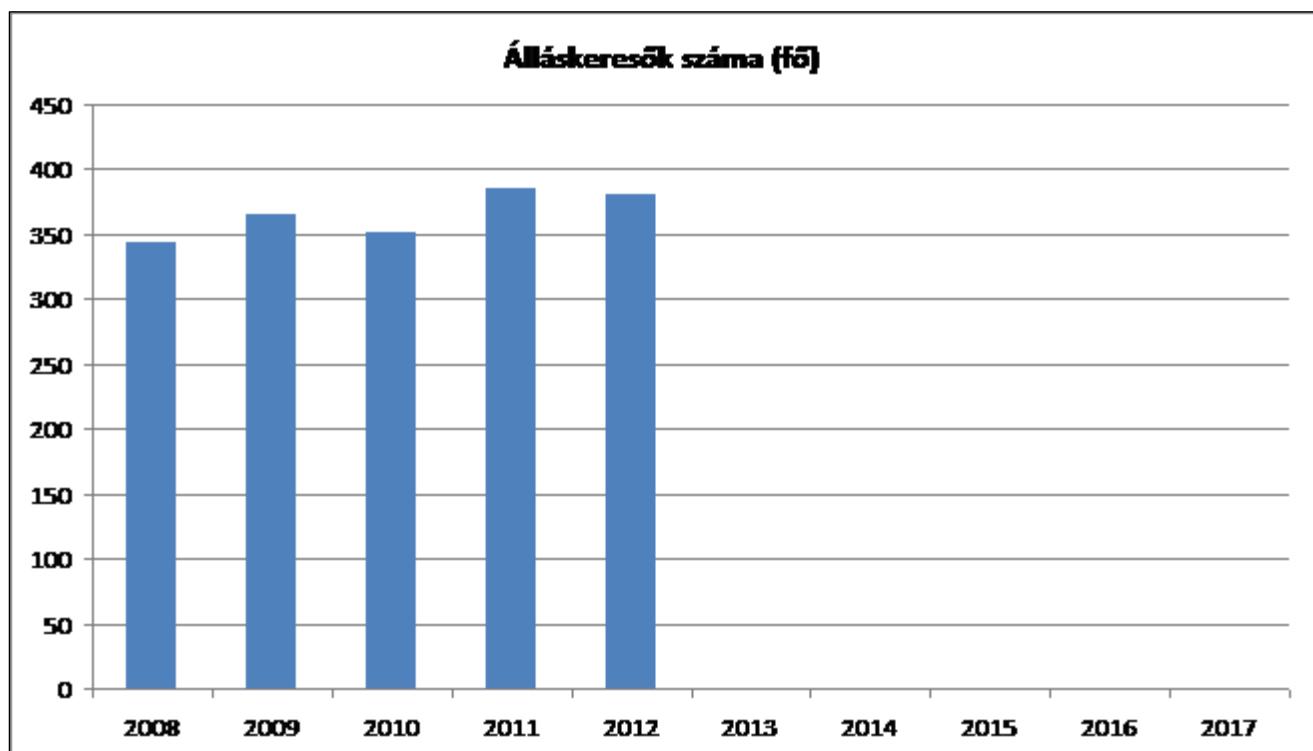


A teljes lakónépességhez viszonyítva sajnos nagyon magas a nyilvántartott álláskeresők száma, főleg az aktív korú népesség körében. Ez a magas szám sajnos évek óta nem változik. Kevés a munkahelyek száma. Az álláskeresők körében magasabb a férfiak száma.

3.2.2. számú táblázat - Regisztrált munkanélküliek száma korcsoport szerint

		2008	2009	2010	2011	2012	2013	2014	2015	2016	2017
nyilvántartott álláskeresők száma összesen	fő	344	366	351	385	380	0	0	0	0	0
20 éves és fiatalabb	fő	18	15	15	20	17					
	%	5,2%	4,1%	4,3%	5,2%	4,5%					
21-25 év	fő	60	60	65	57	63					
	%	17,4%	16,4%	18,5%	14,8%	16,6%					
26-30 év	fő	51	54	45	52	41					
	%	14,8%	14,8%	12,8%	13,5%	10,8%					
31-35 év	fő	58	60	65	56	49					
	%	16,9%	16,4%	18,5%	14,5%	12,9%					
36-40 év	fő	57	67	50	57	64					
	%	16,6%	18,3%	14,2%	14,8%	16,8%					
41-45 év	fő	49	42	36	39	47					
	%	14,2%	11,5%	10,3%	10,1%	12,4%					
46-50 év	fő	22	31	33	42	41					
	%	6,4%	8,5%	9,4%	10,9%	10,8%					
51-55 év	fő	19	25	34	37	33					
	%	5,5%	6,8%	9,7%	9,6%	8,7%					
56-60 év	fő	10	12	7	22	23					
	%	2,9%	3,3%	2,0%	5,7%	6,1%					
61 év felett	fő	0	0	1	3	2					
	%	0,0%	0,0%	0,3%	0,8%	0,5%					

Forrás: TeIR, Nemzeti Munkaügyi Hivatal

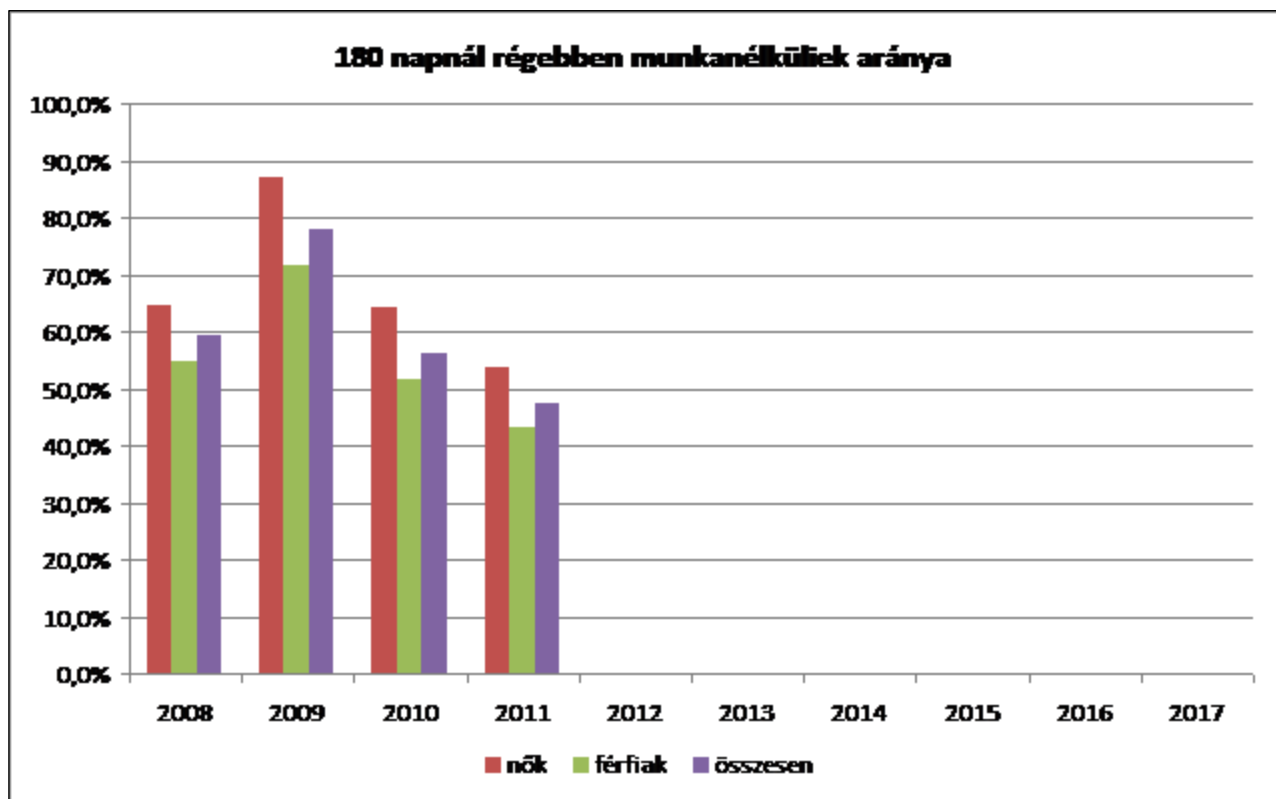


A fenti táblázat a regisztrált munkanélküliek korcsoportonkénti és idősoros változása azt mutatja, hogy a munkanélküliség leginkább egyre inkább növekvő tendenciát mutat, és főleg a 21-25 és 31-35 valamint a 36-40 éveseket sújtja. Ezek az adatok arra mutatnak, hogy szükséges a meglévő problémakezelés, de szükséges lesz további beavatkozás tervezésére is, főleg az előbb említett korcsoportokra vonatkozóan.

3.2.3. számú tábla - A munkanélküliek és a 180 napnál régebben munkanélküliek száma és aránya

év	nyilvántartott/regisztrált munkanélküli			180 napnál régebben regisztrált munkanélküli					
	fő			fő			%		
	nő	férfi	összesen	nő	férfi	összesen	Nő	férfi	összesen
2008	34	42	76	22	23	45	64,7%	54,8%	59,2%
2009	46	67	113	40	48	88	87,0%	71,6%	77,9%
2010	39	68	107	25	35	60	64,1%	51,5%	56,1%
2011	39	60	99	21	26	47	53,8%	43,3%	47,5%
2012			0			0			
2013			0			0			
2014			0			0			
2015			0			0			
2016			0			0			
2017			0			0			

Forrás: TeIR, Nemzeti Munkaügyi Hivatal

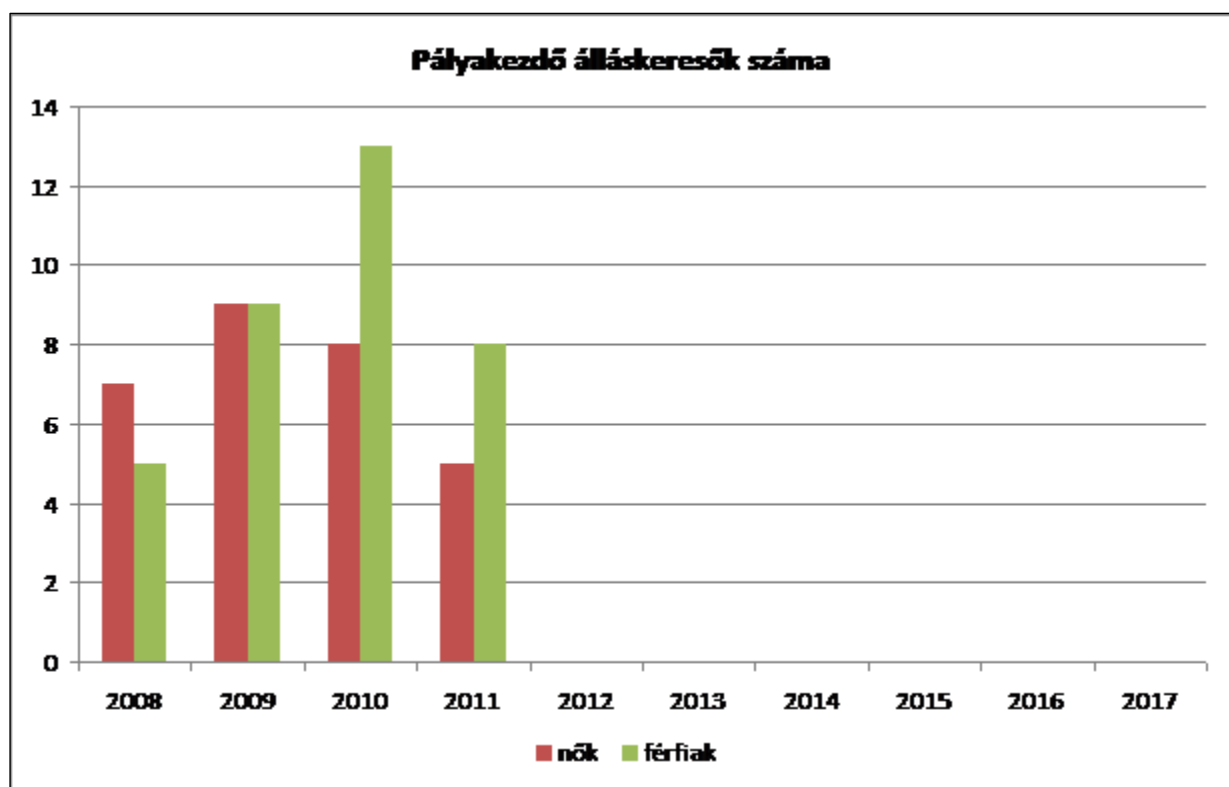


A fenti adatokat összevetve észak-magyarországi régiós adatokkal elmondható, hogy a községben a régióhoz viszonyítva magasabb számban vannak 180 napnál hosszabb ideig munka nélkül. A régiós adatokat tekintve ez 2011-ben 22,3%, míg 2010-ben 22,5% volt. Balajton ennek jóval magasabb az aránya, 2010-ben 56%, 2011-ben 47,5%.

3.2.4. számú táblázat - Pályakezdő álláskeresők száma és a 18-29 éves népesség száma

év	18-29 évesek száma			Nyilvántartott pályakezdő álláskeresők száma					
	nő	férfi	összesen	nő		Férfi		összesen	
	fő	fő	fő	fő	%	fő	%	fő	%
2008	29	39	68	7	24,1%	5	12,8%	12	17,6%
2009	32	44	76	9	28,1%	9	20,5%	18	23,7%
2010	36	39	75	8	22,2%	13	33,3%	21	28,0%
2011	38	35	73	5	13,2%	8	22,9%	13	17,8%
2012			0						
2013			0						
2014			0						
2015			0						
2016			0						
2017			0						

Forrás: TeIR, Nemzeti Munkaügyi Hivatal



A pályakezdők foglalkoztatása az önkormányzat számára nagy probléma. A fiatal generációról elmondható, hogy magasabb iskolai végzettséggel rendelkeznek, mint az idősebb korosztály. A jelenleg 18-29 éves korcsoportban egyre többen rendelkeznek valamilyen végzettséggel vagy szakképzettséggel. A településen a munkalehetőségek száma korlátozott.

Az elmúlt években tapasztalható volt a tendencia, hogy diplomát szerzett fiatalok is csak a közfoglalkoztatás keretében tudtak munkaviszonyra szert tenni, vagy környékbeli városokban / Edelény, Miskolc, Kazincbarcika/ találtak munkát.

b) alacsony iskolai végzettségűek foglalkoztatottsága

3.2.5. számú táblázat - Alacsonyan iskolázott népesség

év	15 éves és idősebb lakosság száma összesen			15-X éves legalább általános iskolát végzettek száma			általános iskolai végzettséggel nem rendelkezők 15-x évesek száma					
	összesen	nő	férfi	összesen	nő	férfi	Összesen		nő		férfi	
	fő	fő	fő	fő	fő	fő	fő	%	fő	%	fő	%
2001	311	161	150	221	111	110	90	28,9%	50	31,1%	40	26,7%
2011	274	129	145	0			274	100,0%	129	100,0%	145	100,0%

Forrás: TeIR, KSH Népszámlálás

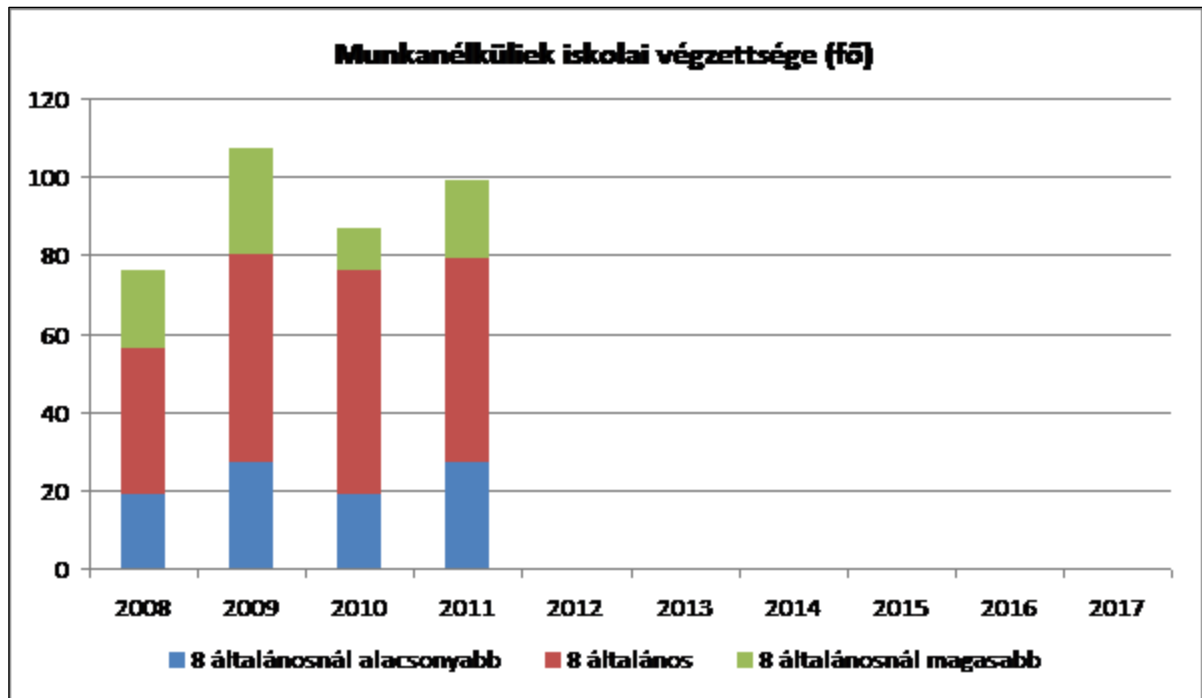
Településünkön az alacsony iskolázottság a jellemző. Általánosságban elmondható, hogy az aktív korúak legnagyobb része rendelkezik legalább 8 osztályos végzettséggel. Kivétel ez alól kizárólag az idős korosztály, akik 6 osztállyal rendelkeznek. Továbbá a kivételhez tartoznak az értelmi fogyatékos emberek. A népesség egy része rendelkezik valamilyen szakképzettséggel is.

Országos tendencia látható, mivel a népesség korösszetétele nagyban befolyásolja az iskolai végzettséget, hiszen az iskolai végzettség a fiatalabb korosztály körében magasabb. A 2011 évben a 15-X éves legalább általános iskolát végzettek számánál nem találtam adatokat.

3.2.6. számú táblázat - Regisztrált munkanélküliek száma iskolai végzettség szerint

év	nyilvántartott álláskeresők száma összesen	A nyilvántartott álláskeresők megoszlása iskolai végzettség szerint					
		8 általánosnál alacsonyabb végzettség		8 általános		8 általánosnál magasabb iskolai végzettség	
		fő	%	fő	%	fő	%
2008	76	19	25,0%	37	48,7%	20	26,3%
2009	107	27	25,2%	53	49,5%	27	25,2%
2010	87	19	21,8%	57	65,5%	11	12,6%
2011	99	27	27,3%	52	52,5%	20	20,2%
2012	0						
2013	0						
2014	0						
2015	0						
2016	0						
2017	0						

Forrás: TeIR, Nemzeti Munkaügyi Hivatal



Ebből az adatsorból is látható, hogy az aktív korúak között kevés számban jellemző a 8 osztálynál alacsonyabb iskolai végzettség. A 8 osztályt végzettek száma minden évben megegyező, de több mint a magasabb iskolai végzettségűeké. Az esélyegyenlőségi tervet ez annyiban érinti, hogy a településen szükséges lenne olyan felnőttoktatás, mely a 8 osztály befejezésére irányul, de nagyon fontosak azok az átképzések, melyek a szakképzettséggel nem rendelkező felnőttek átképzésével foglalkoznak, hiszen az álláskereső 20,2 %-ban rendelkezik 8 általánosnál magasabb végzettséggel. A csak 8 osztállyal rendelkezők szinte az 55 év feletti korosztályból tevődnek össze, vagy olyan nőkből akik az általános iskola elvégzése előtt vállaltak gyermeket.

Lehetőség szerint szükség lenne olyan felnőttoktatás esetleges megszervezésére, mely az általános iskola 8 osztályának elvégzésére irányulna, amennyiben az érintettek igényelnék. A településen jelenleg nincs felnőtt oktatás, de célszerű lenne felmérni az érintettek erre vonatkozó igényét és partnerek bevonásával, esetleges pályázati lehetőségek felhasználásával megszervezni.

3.2.7. számú táblázat - Felnőttoktatásban résztvevők

év	általános iskolai felnőttoktatásban résztvevők száma	8. évfolyamot felnőttoktatásban eredményesen elvégzők száma	
	fő	Fő	%
2009	n.a	n.a	
2010	n.a	n.a	
2011	n.a	n.a	
2012	n.a	n.a	
2013			
2014			
2015			
2016			
2017			

Forrás: TeIR, Területi Államháztartási és Közigazgatási Információs Szolgálat (TÁKISZ)

3.2.8. számú táblázat - Felőttoktatásban résztvevők száma középfokú iskolában

év	középfokú felőttoktatásban résztvevők összesen		szakiskolai felőttoktatásban résztvevők		szakközépiskolai felőttoktatásban résztvevők		gimnáziumi felőttoktatásban résztvevők	
	fő		fő	%	fő	%	fő	%
2009	0							
2010	0							
2011	0							
2012	0							
2013	0							
2014	0							
2015	0							
2016	0							
2017	0							

Forrás: TeIR, Területi Államháztartási és Közigazgatási Információs Szolgálat (TÁKISZ)

C)közfoglalkoztatás

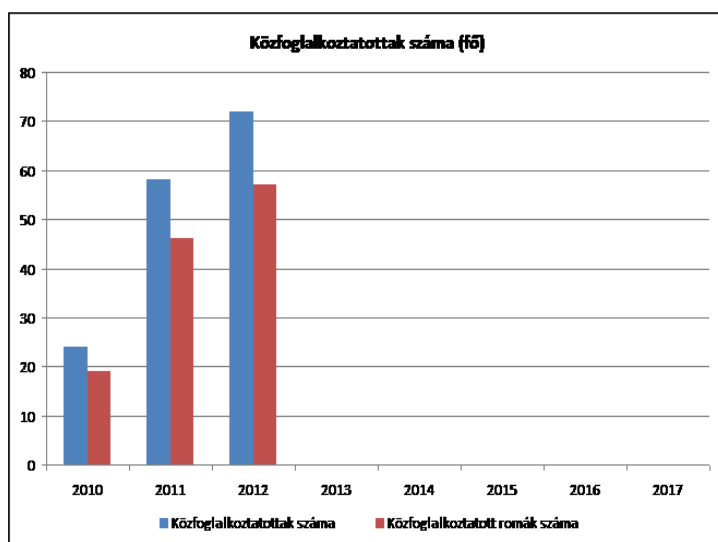
A közfoglalkoztatásnak egyre nagyobb szerepe van a helyi munkaerő foglalkoztatásában. Az állástalanok számával összevetve elmondható, hogy részben pótolni tudja a hiányzó munkalehetőségeket. Az önkormányzat tapasztalatai szerint azonban a közfoglalkoztatás nem jelent perspektívát hosszú távon, mert a magasabb iskolai végzettségűek számára nem tud megfelelő munkalehetőséget biztosítani. A munkatevékenység jellegét tekintve illetve a munkavégzés körülményeit tekintve a szerződéseknek megfelelő. A közfoglalkoztatás módját tekintve részben valós segítséget jelent a helyi lakosok számára s ezzel biztos jövedelemre tud szert tenni. Az önkormányzat figyelmet fordít a biztonságos munkakörülményekre is. A közfoglalkoztatás eredeti célja azonban, mely szerint ezzel segítenénk a munka világába történő visszavezetést, nem feltétlenül teljesül. Ez a megállapítás arra alapozható, hogy a közfoglalkoztatásban részt vevők között sokan évek óta csak ebben a formában dolgoznak, állást már nem is keresnek.

Ennek okaira vonatkozó vizsgálat nem volt a településen. Továbbá jelentős az az országosnak is mondható probléma, hogy az év első hónapjaiban, januárban és februárban még nem indulnak el a közfoglalkoztatási programok. Az évnek ebben a részében alkalmi munka sincs a településen, ezért jelentős azoknak a száma, akik ebben az időszakban kizárólag a 22 800,- Ft-os ellátásból élnek.

3.2.9. számú táblázat - Közfoglalkoztatásban résztvevők száma

év	Közfoglalkoztatásban résztvevők száma	Közfoglalkoztatásban résztvevők aránya a település aktív korú lakosságához képest	Közfoglalkoztatásban résztvevő romák/cigányok száma	Közfoglalkoztatásban résztvevők romák aránya az aktív korú roma/cigány lakossághoz képest
2010	24	10%	19	13%
2011	58	24%	46	34%
2012	72	29%	57	42%
2013				
2014				
2015				
2016				
2017				

Forrás: Önkormányzat adatai



d) a foglalkoztatáshoz való hozzáférés esélyének mobilitási, információs és egyéb tényezői (pl. közlekedés, potenciális munkalehetőségek, tervezett beruházások, lehetséges vállalkozási területek, helyben/térségben működő foglalkoztatási programok stb.)

Az észak-magyarországi régió és az edelényi kistérség Magyarország gazdaságilag jelenleg fejletlenebb részéhez tartozik. A régió gazdasági élete korábban az ipari tevékenységre épült, mely a rendszerváltást követően szinte teljesen megszűnt. Balajton mezőgazdasági termelésre alkalmas a klíma, ezért a lakosság a földművelés és háztáji gazdálkodás felé orientálódott.

Az önkormányzat által tervezett beruházások sajnos csak részben teszik lehetővé a helybeliek foglalkoztatását, hiszen a beruházások egy részénél nincs a községben megfelelő szakképzettséggel és referenciával rendelkező vállalkozó.

A foglalkoztatási programok közül a közfoglalkoztatás nem került felvezetésre a fenti táblázatban, hiszen arról már korábban is volt szó. Jelenleg a községben közfoglalkoztatás, és Start munkaprogram zajlik

foglalkoztatási programként. A közfoglalkoztatásban részt vevők száma az elmúlt évekhez viszonyítva nagyon magas.

Az adatokat vizsgálva kitűnik, hogy leginkább a fiatalokat sújtja a munkanélküliség. Az önkormányzat nem rendelkezik pontos kimutatással arról, hogy a helyi fiatalok milyen arányban vállalnak a település vonzáskörzetétől távolabb, vagy esetleg külföldön munkát.

Helyben nagyon kevés az álláslehetőség, a legnagyobb foglalkoztató az önkormányzat, ahol a közös önkormányzati hivatalnál köztisztviselői álláshelyek vannak.

A község Edelényhez és Ládbesenyőhöz fekszik a legközelebb, mely autóval nyári időszakban viszonylag rövid idő alatt (kb. 10 perc) közelíthető meg. A téli időszakban illetve tömegközlekedési eszközzel a városok 20 perc alatt közelíthetők meg. A buszjáratok menetrendje nem minden esetben biztosítja, hogy a munkavállalók a közeli városokban, esetleg Miskolcon munkát tudjanak vállalni, hiszen ha helyközi közlekedést is igénybe kell venni, műszakkezdsre nem lehet tömegközlekedési eszközzel beérni. Továbbá bizonyos időszakokban nagyon ritka az autóbuszjárat, előfordulhat több órás várakozás is.

A főváros Balajtról napi ingázással nem érhető el.

A fenti körülmények miatt a lakosság 55 év feletti része igyekszik helyben vagy esetleg Edelényben, Kazincbarcikán, Miskolcon munkát vállalni. A becült adatok szerint a kereső lakosság nagy része minimálbérért dolgozik. A nem bizonyítható fekete foglalkoztatás problémája is jelen van a településen.

A munkaügyi központ számos eszközzel, átképzések, bértámogatás, vállalkozóvá válás támogatása - igyekszik az álláskeresőket visszavezetni a munka világába.

A foglalkoztatáspolitikai szempontból leghátrányosabb helyzetű rétegek sem kerülnek ki jelentős számban községünkben a munkaügyi központ regisztrációjából, de elmondható, hogy egy részük a közfoglalkoztatáson kívül már nem keres állást.

3.2.10. számú táblázat – A foglalkozáshoz való hozzáférés esélyének helyi potenciálja - vállalkozások

év	regisztrált vállalkozások száma a településen	Kiskereskedelmi üzletek száma	vendéglátóhelyek száma	állami szektorban foglalkoztatottak száma	kivetett iparűzési adó	befizetett iparűzési adó	működő foglalkoztatási programok száma helyben	foglalkoztatási programokban részt vevők száma
2008	4	2		21			1	18
2009	4	2		25			1	21
2010	4	2		27			1	24
2011	4	2		62			2	58
2012	6	2		76			3	72
2013								
2014								
2015								
2016								
2017								

Forrás: TEIR, T-Star, önkormányzat adatai

3.2.11. számú táblázat – A foglalkoztatáshoz való hozzáférés esélyének helyi potenciálja - közlekedés

	elérhetőség átlagos ideje autóval	autóbusz járatpárok száma munkanapokon	átlagos utazási idő autóbusszal	vonat járatok átlagos száma munkanapokon	átlagos utazási idő vonattal	Kerékpár úton való megközelíthetőség	átlagos utazási idő kerékpáron
Legközelebbi centrum	10 perc	9	20 perc	0	0	nincs	0
Megyeszékhely	50 perc	20	1 ó	9 pár	1 ó	nincs	0
Főváros	3,5 ó		4 ó		3 ó	nincs	0

Forrás: helyi autóbusz társaság, MÁV, önkormányzat adatai

e) fiatalok foglalkoztatását és az oktatásból a munkaerőpiacra való átmenetet megkönnyítő programok a településen; képzéshez, továbbképzéshez való hozzáférésük

3.2.12. számú táblázat – A foglalkoztatáshoz való hozzáférés esélyének helyi potenciálja – fiatalok

	van/nincs	Felsorolás
fiatalok foglalkoztatását megkönnyítő programok a településen	Nincs	
fiatalok foglalkoztatását megkönnyítő programok a vonzasközpontban	Van	Első munkahely garancia - bértámogatás
az oktatásból a munkaerőpiacra való átmenetet megkönnyítő programok a településen	Nincs	
az oktatásból a munkaerőpiacra való átmenetet megkönnyítő programok a vonzasközpontban	Van	Első munkahely garancia - bértámogatás

Forrás: helyi adatgyűjtés

A foglalkoztatáshoz való hozzáférés a fiatalok, a 18-29 éves korosztály számára a legkevésbé hozzáférhető. Ennek egyik oka, hogy a településen sem a fiatalok foglalkoztatását, sem pedig a fiatalok munkaerőpiacra való átmenetét megkönnyítő program nincsen.

A vonzaskörzetben a munkaügyi központ tájékoztatása szerint igénybe vehető a pályakezdőket foglalkoztató számára a bértámogatás, és az 1. munkahely garancia program.

Mivel azonban a vonzaskörzetben is alacsony a betöltetlen álláshelyek száma, a fenti támogatásokat a helyi fiatalok elenyésző számban vették igénybe.

Helyi adatgyűjtés azt támasztja alá, hogy a képzettségi szint nem felel meg a munkaerő-kínálatnak. Az egyik legnagyobb lehetőség itt az átképzésekben lenne. Az érintettek köre szívesen venne részt nagyobb számban a munkaügyi központ által szervezett képzéseken, az itt résztvevők száma azonban korlátozott.

A szervezett képzések száma is korlátozott, továbbá az önkormányzat nem rendelkezik arra vonatkozóan adatokkal, hogy egy adott képzés elvégzése után milyen számban tesznek szert álláshelyre az álláskereső.

3.2.13. számú táblázat – A foglalkozáshoz való hozzáférés esélyének helyi potenciálja – programokon résztvevő fiatalok száma

év	fiatalok foglalkoztatását megkönnyítő programok a településen		fiatalok foglalkoztatását megkönnyítő programok a vonzaskörzetben		az oktatásból a munkaerőpiacra való átmenetet megkönnyítő programok a településen		az oktatásból a munkaerőpiacra való átmenetet megkönnyítő programok a vonzaskörzetben	
	férfi	nő	férfi	nő	férfi	nő	férfi	nő
2008								
2009								
2010								
2011								
2012								
2013								
2014								
2015								
2016								
2017								

Forrás: helyi adatgyűjtés

f) munkaerő-piaci integrációt segítő szervezetek és szolgáltatások feltérképezése (pl. felnőttképzéshez és egyéb munkaerő-piaci szolgáltatásokhoz való hozzáférés, helyi foglalkoztatási programok)

3.2.14. számú táblázat – A foglalkoztatáshoz való hozzáférés esélyének helyi potenciálja - felnőttek

	van/nincs	Felsorolás
<i>felnőttképző programok a településen</i>	<i>van</i>	<i>Digitális írástanítás a munkaerő-piaci aktivitás elősegítésére</i>
<i>felnőttképző programok a vonzásközpontban</i>	<i>van</i>	<i>Digitális írástanítás a munkaerő-piaci aktivitás elősegítésére</i>
<i>egyéb munkaerő-piaci szolgáltatások a településen</i>	<i>nincs</i>	
<i>egyéb munkaerő-piaci szolgáltatások a vonzásközpontban</i>	<i>Van</i>	<i>Re integráló tréning Álláskeresési technikák Pályaorientációs tréning Önismereti és kommunikációs tréning</i>
<i>Helyi foglalkoztatási programok a településen</i>	<i>van</i>	<i>SART munka, Közfoglalkoztatási Értéktanteremtő Program, TÁMOP Mezőgazdasági belvívelvezetés</i>
<i>Helyi foglalkoztatási programok a vonzásközpontban</i>		

Forrás: helyi adatgyűjtés

A településen felnőttképzési program illetve munkaerő-piaci szolgáltatás nincsen. A vonzaskörzetben is csak a munkaügyi központ foglalkozik munkaerő-piaci szolgáltatásokkal illetve felnőttképzésekkel. A munkaerő-piaci szolgáltatásokat az álláskeresői ellátásban részesülők igénybe veszik, ők azok akik a településen a közfoglalkoztatási programok részesei is.

Helyben a foglalkoztatási programok és munkaerő-piaci szolgáltatások hiánya jellemző, ezért a településen élő munkanélküliek számára nehezített a helyzetükből való kitörés.

3.2.15. számú táblázat – A foglalkoztatáshoz való hozzáférés esélyének helyi potenciálja – programokon résztvevő felnőttek száma

év	felnőttképző programok a településen		felnőttképző programok a vonzaskörzetben		egyéb munkaerő-piaci szolgáltatások a településen		egyéb munkaerő-piaci szolgáltatások a vonzaskörzetben		helyi foglalkoztatási programok a településen		helyi foglalkoztatási programok a vonzaskörzetben	
	férfi	nő	férfi	nő	férfi	nő	férfi	nő	férfi	nő	férfi	nő
2008	0	0	0	0	0	0	0	0	15	3		
2009	0	0	0	0	0	0	0	0	15	6		
2010	0	0	0	0	0	0	0	0	16	8		
2011	0	0	0	0	0	0	0	0	39	19		
2012	15	13	0	0	0	0	0	0	50	22		
2013												
2014												
2015												
2016												
2017												

Forrás: helyi adatgyűjtés

g) mélyszegénységben élők és romák települési önkormányzati saját fenntartású intézményekben történő foglalkoztatása

A szegénység és mélyszegénység fogalmát az alábbiak szerint határozzák meg: A szegénységgel és társadalmi kirekesztődéssel kapcsolatos mutatószámok listáját 2001-ben határozta meg az Európai Unió, e szerint Európában szegénynek számítanak a medián jövedelmek 60%-ánál kevesebből élők.

Ennek megfelelően a szegénységben élő, meghatározásánál a háztartások összes nettó jövedelmét kell figyelembe venni úgy, hogy minden egyes háztartástag munkából, társadalmi juttatásból, illetve vagyonból származó jövedelmét összegezni kell, majd csökkenteni szükséges a fizetendő adókkal és járulékokkal. A KSH legfrissebb, 2011. évi felvételéből származó kimutatása szerint a szegénységi küszöb forintban kifejezve alig haladta meg a nettó 62.000 Ft-ot. 15 A mélyszegénységgel sújtottak közé azokat sorolják, akiknek különösen alacsony, a medián jövedelmek 40%-a alatti a jövedelme. Ezek az adatok irreális képet mutatnak, mert a településen élőknek átlagosan kb.13000 ft az egy főre jutó jövedelme, főleg azokban a családokban, ahol mindkét szülő valamilyen szociális ellátást kap.

Ennek alapján a helyi lakosság igen nagy részét érinti a szegénység. Aktív korúak ellátásában is magas létszámban részesül a lakosság, ahol szintén jóval alacsonyabb a jövedelemhatár. Az önkormányzat nem rendelkezik adattal arra vonatkozóan, hogy a Nyugdíjfolyósító Igazgatóság által megállapított rehabilitációs ellátások milyen összegben kerülnek folyósításra.

A szegénységgel kapcsolatosan tehát nem rendelkezik helyi szinten adatokkal az önkormányzat. Mint már fentebb említettem, arról sincsen pontos adat, hogy a szociális ellátásban részesülők alkalmi munkából vagy egyéb forrásból is rendelkeznek-e jövedelemmel, és ha igen, milyen mértékben.

Mivel az önkormányzatnál széles körű a közfoglalkoztatás, nem lehet arról beszélni, hogy a mélyszegénységben vagy a szegénységben élők és romák hátrányos megkülönböztetésben részesülnének, hiszen a közfoglalkoztatottak közül nagyon magas a romák foglalkoztatása.

h) hátrányos megkülönböztetés a foglalkoztatás területén

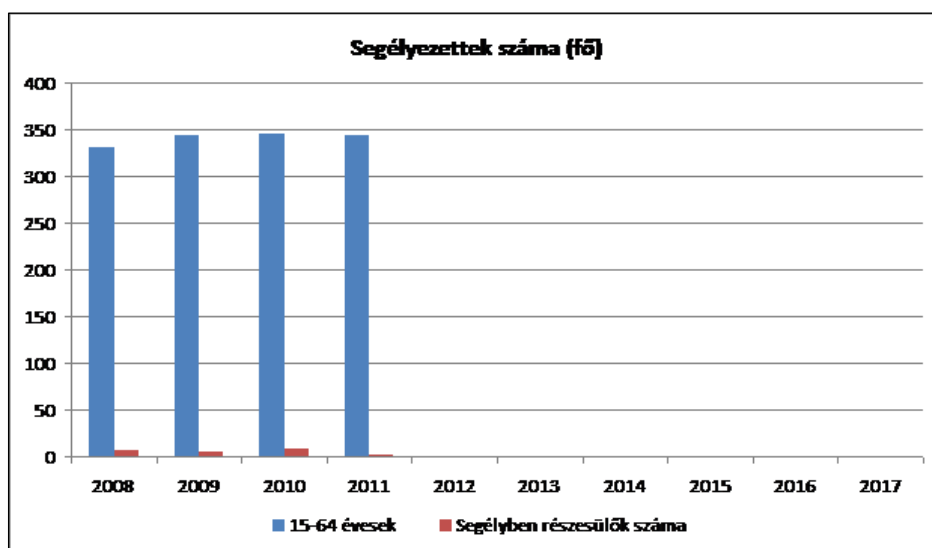
A településen nincsen hátrányos megkülönböztetés a foglalkoztatás területén.

3.3 Pénzbeli és természetbeni szociális ellátások, aktív korúak ellátása, munkanélküliséghez kapcsolódó támogatások

3.3.1. számú táblázat - Álláskeresési segélyben részesülők száma

év	15-64 év közötti lakónépesség száma	segélyben részesülők fő	segélyben részesülők %
2008	331	7	2,1%
2009	344	5	1,5%
2010	345	8	2,3%
2011	343	2	0,6%
2012	n.a	n.a	
2013			
2014			
2015			
2016			
2017			

Forrás: TeIR, Nemzeti Munkaügyi Hivatal



3.3.2. számú táblázat - Járadékra jogosultak száma

év	nyilvántartott álláskeresők száma		álláskeresési járadékra jogosultak	
	fő		fő	%
2008	56		18	32,1%
2009	85		28	33%
2010	76		37	48,7%
2011	99		30	30,3%
2012				
2013				
2014				
2015				
2016				
2017				

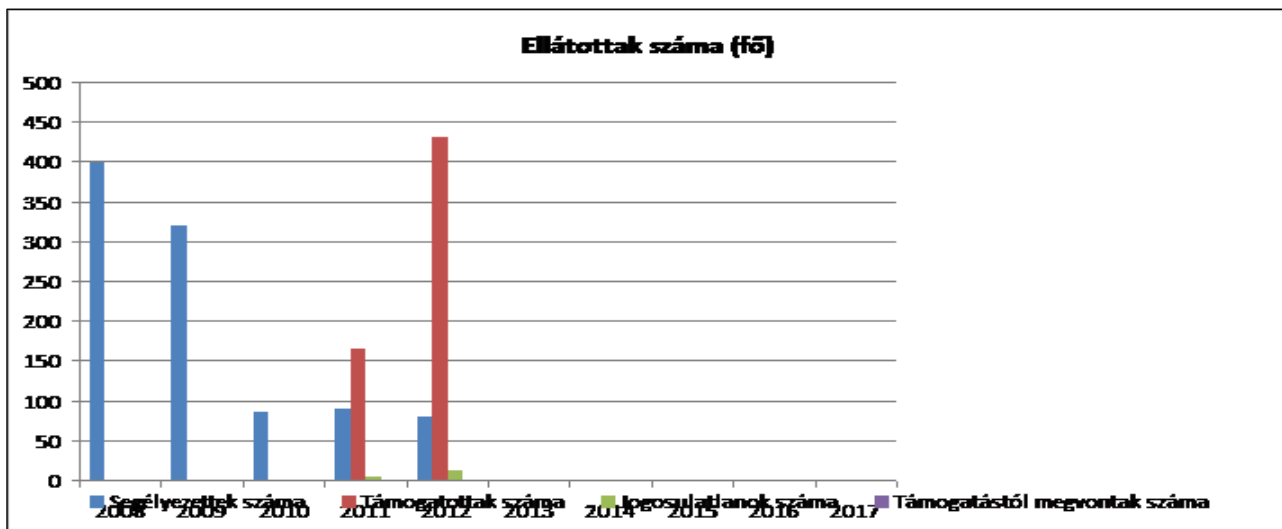
Forrás: TeIR, Nemzeti Munkaügyi Hivatal



3.3.3. számú táblázat- Rendszeres szociális segélyben és foglalkoztatást helyettesítő támogatásban részesítettek száma

év	rendszeres szociális segélyben részesülők		Foglalkoztatást helyettesítő támogatás (álláskeresési támogatás)		Azoknak a száma, akik 30 nap munkaviszonyt nem tudtak igazolni és az FHT jogosultságtól elesett	Azoknak a száma, akiktől helyi önkormányzati rendelet alapján megvonták a támogatást
	fő	15-64 évesek %-ában	fő	munkanélküliek %-ában		
2008	5	89	0		0	0
2009	7	93	0		0	0
2010	6	94	0		0	0
2011	9	99	1		0	0
2012	79		431	100	11	0
2013						
2014						
2015						
2016						
2017						

Forrás: TeIR, Nemzeti Munkaügyi Hivatal



Mint azt a táblázatok adatai is mutatják, az aktív korúak ellátása illetve a rendszeres szociális segély nagymértékben jelen van a településen élő alacsonyabb jövedelmű lakosság körében. Rendszeres szociális segélyezettek száma alacsonyabb, hiszen 2012-ben jogszabályváltozás következtében rendszeres szociális segélyt annak folyósítanak, aki a nyugdíjkorhatárt öt éven belül eléri.

Korábban a rendszeres szociális segélyt az 55 év felettek kapták, így 2012-ben jelentősen átalakult a településen a rendszeres szociális segélyezettek köre. A korábban rendszeres szociális segélyben részesülők mintegy fele életkora alapján aktív korúak ellátására lett jogosult. Ennek a következménye, hogy 2012-ben jelentősen csökkent a szociális segélyben részesülők, és nőtt a foglalkoztatást helyettesítő támogatásban részesülők száma.

2012-től az aktív korúak ellátását évente felül kell vizsgálni, és csak annak folyósítható az ellátás, aki 30 nap munkaviszonyt tud igazolni a közfoglalkoztatásban. Az elmúlt évben nem volt olyan eset, hogy a 30 nap munkaviszony miatt került volna megszüntetésre az aktív korúak ellátása.

A közfoglalkoztatott köteles a számára felajánlott munkalehetőséget iskolai végzettségtől függetlenül is elvállalni. A táblázatok adatsoraiból kiderül, ha összevetjük a különböző ellátásokban részesülők és a regisztrált munkanélküliek számát, hogy az alacsonyabb jövedelműek körében meghatározóak a szociális segélyek illetve a foglalkoztatást helyettesítő támogatás.

Jelentős megemlíteni, hogy 2012-ben mintegy 8fő részesült ápolási díjban a településen. Az ápolási díjban részesülők jelentős számban regisztráltatták magukat a munkaügyi központban álláskeresőként is, hiszen az ellátás folyósítása mellett napi 4 órát meg nem haladó munkaviszony létesíthető. Ha összevetjük a különböző álláskereső ellátásban részesülők és az ápolási díjban részesülő álláskeresők számát, levonható az a következtetés, hogy a településen az álláskereső jelentős számban részesülnek az álláskereső számára nyújtható ellátásokban.

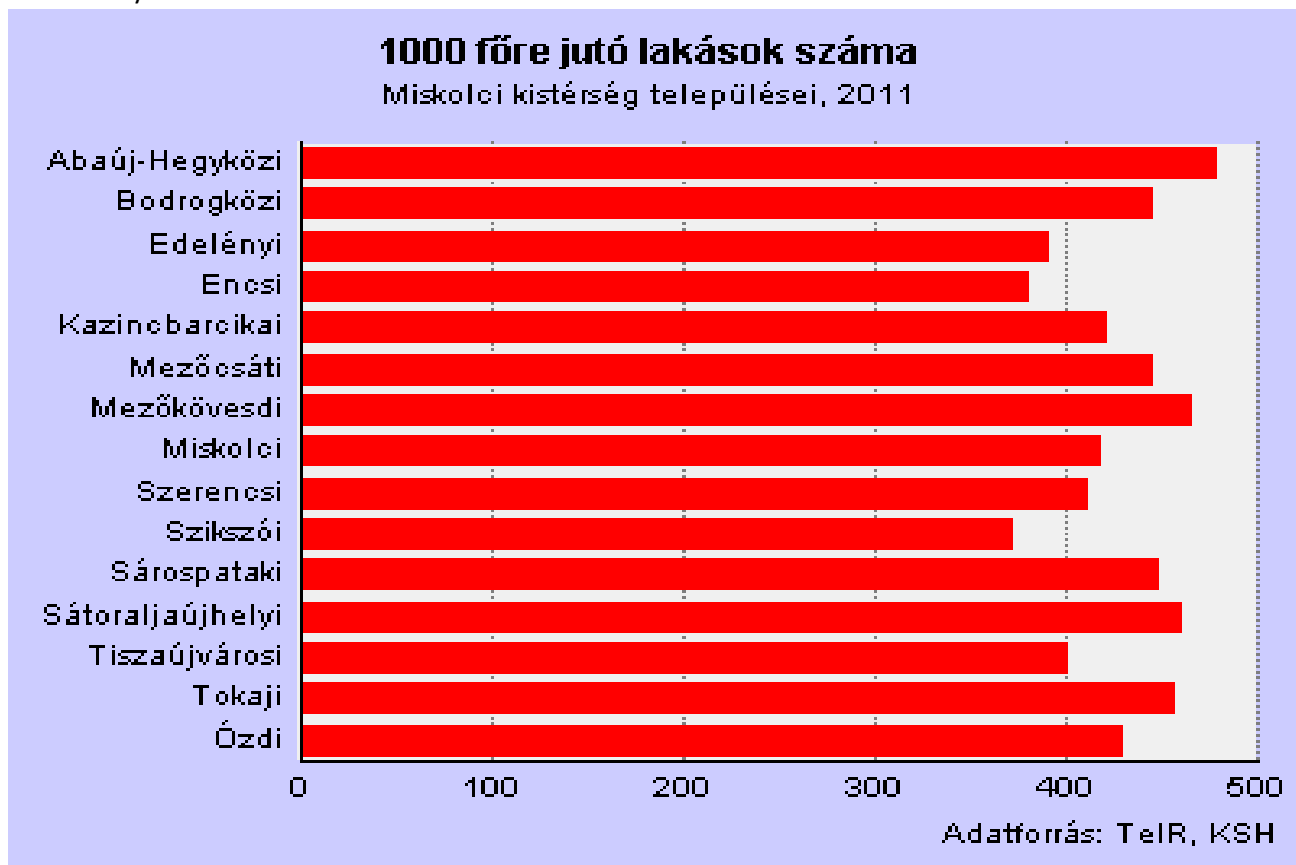
3.4 Lakhatás, lakáshoz jutás, lakhatási szegregáció

E fejezetben a lakhatáshoz kapcsolódó területet elemezzük, kiemelve a bérlakás-állományt, a szociális lakhatást, az egyéb lakáscélra nem használt lakáscélú ingatlanokat, feltárva a településen fellelhető elégtelen lakhatási körülményeket, veszélyeztetett lakhatási helyzeteket és hajléktalanságot, illetve a lakhatást segítő támogatásokat. E mellett részletezzük a lakhatásra vonatkozó egyéb jellemzőket, elsősorban a szolgáltatásokhoz való hozzáférést.

A településen szinte a teljes lakosság saját tulajdonú lakásában él, a vezetékes ivóvíz 85 , csatornával ellátott lakás 40 és villanyárammal való ellátottság 100%. A vezetékes gázzal ellátott lakások

száma 50. A fenti diagram összeveti a település közművesítettségét kistérségi, megyei országos és régiós adatokkal. Egyértelműen kiderül, hogy a közművesítettség állapota meghaladja az országos a régiós és a megyei szintet is.

Mivel a településen élők saját tulajdonú lakásokkal rendelkeznek, az önkormányzat szociális bérlakás állománnyal nem rendelkezik.



A fenti diagram adataival összevetve, mely a miskolci kistérség településeinek 1000 főre jutó lakások számának állományát mutatja be. Összevetve az adatokat elmondhatjuk, hogy a település a 149 lakásszámával nem marad el a kistérségtől.

A községben az úthálózat 100 %-ban szilárd burkolattal rendelkezik, szegregált lakókörnyezet az egész falu, mert a szegregátum kritériumai mindenhol jellemzőek /az aktív korúak 8 általánossal rendelkeznek és a rendszeres jövedelemmel nem rendelkezők száma meghaladja az 50 %-ot/.

Az önkormányzati törvény az önkormányzatok ellátandó feladatai között rögzíti a lakás (és helyiség) gazdálkodást. A törvény rögzíti az önkormányzatok számára a hajléktalanság megelőzésének, és a területükön hajléktalanná vált személyek ellátásának és rehabilitációjának kötelezettségét 2013. január 1-től. A községben hajléktalanok nem élnek.

A lakásfenntartási támogatás a szociálisan rászoruló háztartások részére a háztartás tagjai által lakott lakás, vagy nem lakás céljára szolgáló helyiség fenntartásával kapcsolatos rendszeres kiadásai viseléséhez nyújtott hozzájárulás. A jegyző a villanyáram-, a víz- és a gázfogyasztás, a szemétszállítás díjához, illetve a tüzelőanyag költségeihez lakásfenntartási támogatást nyújt.

A lakásfenntartási támogatás alanyi jogon, normatív alapon állapítható meg

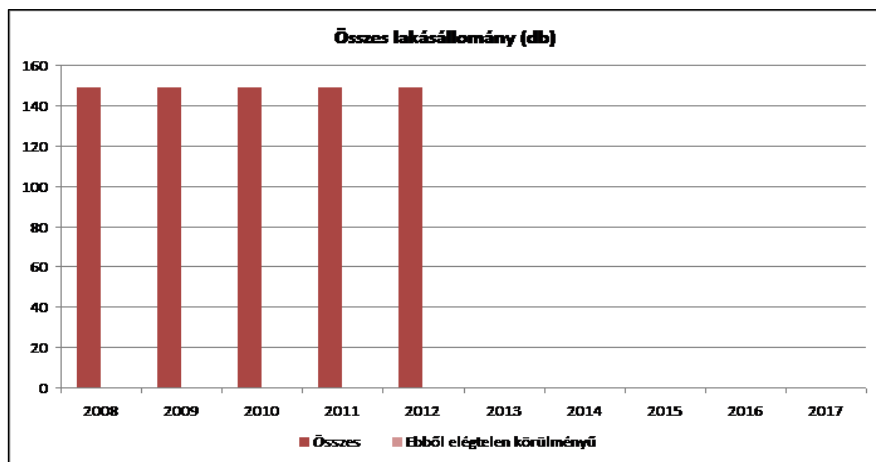
a) bérlakás-állomány

Balajton nincs bérlakás.

3.4.1. számú táblázat - Lakásállomány

év	összes lakásállomány (db)		bérlakás állomány (db)		szociális lakásállomány (db)		egyéb lakáscélra használt nem lakáscélú ingatlanok (db)	
		ebből elégtelen lakhatási körülményeket biztosító lakások száma		ebből elégtelen lakhatási körülményeket biztosító lakások száma		ebből elégtelen lakhatási körülményeket biztosító lakások száma		ebből elégtelen lakhatási körülményeket biztosító lakások száma
2008	149	60	0		0		0	
2009	149	65	0		0		0	
2010	149	72	0		0		0	
2011	149	76	0		0		0	
2012	149	80	0		0		0	
2013								
2014								
2015								
2016								
2017								

Forrás: TeIR, KSH Tstar, önkormányzati adatok



b) szociális lakhatás

A községben magántulajdonban vannak az ingatlanok, melyek állapota fokozatosan romlik, főként a roma lakosság tulajdonában lévő ingatlanok.

c) egyéb lakáscélra használt nem lakáscélú ingatlanok

Nincsenek.

e) lakhatást segítő támogatások nincsenek a településen.

f) eladósodottság

Komoly probléma az eladósodás, különösen a hátrányos helyzetű, munkájukat elvesztő vagy alacsony jövedelmű, idős, vagy több gyermekes családoknak, az ilyen helyzetbe jutók számának megállapításához nyúlt segítséget ez a táblázat. Ez a réteg veszítheti el a lakását, válhat hajléktalanná leginkább, vagy náluk kapcsolják ki fizetés hiányában a közszolgáltatásokat.

A 2008-ban jelentkező devizahitelesek is érintő válságról az önkormányzat nem rendelkezik adatokkal. Az elmúlt évek folyamán több esetben is érkezett megkeresés végrehajtóktól adósságrendezéssel kapcsolatosan, az önkormányzatnak azonban nincs tudomása olyan helybeli családról, aki eladósodást követő árverezés miatt vált volna hajléktalanná.

Arról azonban nem rendelkezik az önkormányzat adatokkal, hogy a lakosság tulajdonában lévő ingatlanok milyen összegű banki hitelekkel terheltek, illetve a lakosság körében milyen mértékű a közüzemi díja fizetésével kapcsolatos eladósodás.

g) lakhatás egyéb jellemzői: nincs a külterületen lakóingatlan.

3.5 Telepek, szegregátumok helyzete

a) a telep/szegregátum mint lakókörnyezet jellemzői (kiterjedtsége, területi elhelyezkedése, megközelíthetősége, lakásállományának állapota, közműellátottsága, közszolgáltatásokhoz való hozzáférés lehetőségei, egyéb környezet-egészségügyi jellemzői stb.)

Balajton nem beszélhetünk szegregátumról mert a településen nem különül el az a terület, melyen csak roma családok élnek. Mindössze két utcában laknak roma családok illetve a településen beolvadva.

3.5.1. számú táblázat - Telepek, szegregátumok helyzete

Telepek, szegregátumok száma a településen:		
Telepi lakások száma a településen:	2008	20
	2009	20
	2010	20
	2011	20
	2012	20
	2013	
	2014	
	2015	
	2016	
	2017	
A telep/ek, szegregátum/ok elhelyezkedése a település területéhez viszonyítva:	A településen belül helyezkedik el	
A telep/ek megközelíthetősége:	Aszfaltos úton	
A telepek közelében lévő egészségtelen üzemek, létesítmények (kérjük, sorolja fel, van-e a közelben - és ha igen milyen távolságra - szeméttelep, feldolgozó üzem stb.):	Nincs	

Forrás: helyi adatgyűjtés

3.5.2. számú táblázat - Telepek, szegregátumok helyzete - lakásállomány

	komfort nélküli lakások a belterületen	komfort nélküli lakások a külterületen	komfort nélküli lakások a nem szegregált lakóterületeken	komfort nélküli lakások a szegregált lakóterületeken
száma (db)	49			
aránya az összes lakásállományhoz viszonyítva (%)				
	alapozással nem rendelkező lakások a belterületen	alapozással nem rendelkező lakások a külterületen	alapozással nem rendelkező lakások a nem szegregált lakóterületeken	alapozással nem rendelkező lakások a szegregált lakóterületeken
száma (db)	0	0		
aránya az összes lakásállományhoz viszonyítva (%)				
	szilárd falazattal nem rendelkező lakások a belterületen	szilárd falazattal nem rendelkező lakások a külterületen	szilárd falazattal nem rendelkező lakások a nem szegregált lakóterületeken	szilárd falazattal nem rendelkező lakások a szegregált lakóterületeken
száma (db)	0	0		
aránya az összes lakásállományhoz viszonyítva (%)				
	vezetékes ivóvízzel ellátott lakások a belterületen	vezetékes ivóvízzel ellátott lakások a külterületen	vezetékes ivóvízzel ellátott lakások a nem szegregált lakóterületeken	vezetékes ivóvízzel ellátott lakások a szegregált lakóterületeken
száma (db)	85	0		
aránya az összes lakásállományhoz viszonyítva (%)				
	árammal ellátott lakások a belterületen	árammal ellátott lakások a külterületen	árammal ellátott lakások a nem szegregált lakóterületeken	árammal ellátott lakások a szegregált lakóterületeken
száma (db)	149	0		
aránya az összes lakásállományhoz viszonyítva (%)				
	vezetékes gázzal ellátott lakások a belterületen	vezetékes gázzal ellátott lakások a külterületen	vezetékes gázzal ellátott lakások a nem szegregált lakóterületeken	vezetékes gázzal ellátott lakások a szegregált lakóterületeken
száma (db)	50	0		
aránya az összes lakásállományhoz viszonyítva (%)				
	csatornával ellátott lakások a belterületen	csatornával ellátott lakások a külterületen	csatornával ellátott lakások a nem szegregált lakóterületeken	csatornával ellátott lakások a szegregált lakóterületeken
száma (db)	40	0		
aránya az összes lakásállományhoz viszonyítva (%)				

Forrás: Önkormányzati adatok, TeIR, KSH adatbázis

b) a telepen/szegregátumokban élők száma, társadalmi problémák szempontjából főbb jellemzői (pl. életkori megoszlás, foglalkoztatottsági helyzet, segélyezettek, hátrányos, halmozottan hátrányos helyzetű gyermekek aránya, stb.)

Releváns adatokkal az önkormányzat nem rendelkezik.

c) szegregációval veszélyeztetett területek, a lakosság területi átrendeződésének folyamatai

Figyelembe kell venni az alábbi szabályozókat és fogalmi lehatárolásokat:

Az épített környezet alakításáról és védelméről szóló 1997. évi LXXVIII. törvény értelmében a településrendezés során figyelemmel kell lenni arra, hogy a rendezés az érintett lakosság életkörülményeiben, értékrendjében és szociális helyzetében hátrányos következményekkel ne járjon.

Ennek érdekében biztosítani kell az emberhez méltó környezet folyamatos alakítását, értékeinek védelmét.

A telepen élőkéről hivatalos statisztikai adataink nincsenek, sem a lakosság összetételéről és más jellemzőiről nem tudunk pontos adatokat. A költözés, a személyiségjogok védelme miatt nem is kérhet az önkormányzat ilyen adatokat.

3.6 Egészségügyi és szociális szolgáltatásokhoz való hozzáférés

A települési önkormányzat az egészségvédelemmel kapcsolatos ismeretek terjesztésében, a helyi társadalom egészségtudományos beállítódásának formálásában nem vállal közvetlenül szerepet, de működteti az összes kötelező feladatként megjelölt egészségvédelemmel kapcsolatos szervezetet.

A településen állandó orvosi ellátás nincs. A háziorvos és a gyermekorvos kéthetente jár ki a településre. A közeli településen a háziorvos és a gyermekorvos mindennap elérhető. A védőnői ellátást Edelényből oldják meg, a gondozottakat hetente látogatja a védőnő.

3.6.1. számú táblázat – Orvosi ellátás

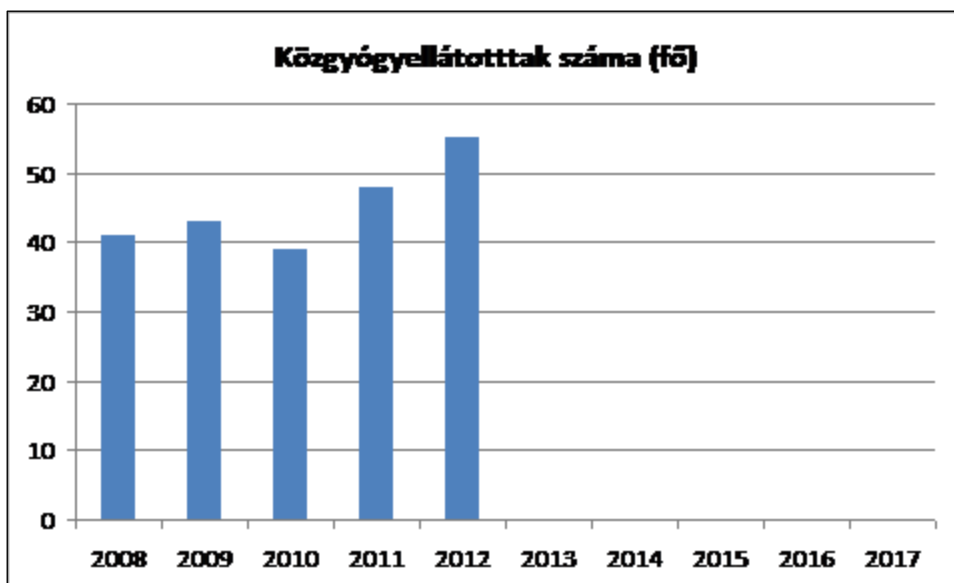
év	Felnőttek és gyermekek részére tervezett háziorvosi szolgálatok száma	Csak felnőttek részére szervezett háziorvosi szolgáltatások száma	házi gyermekorvosok által ellátott szolgálatok száma
2008			
2009			
2010			
2011			
2012			
2013			
2014			
2015			
2016			
2017			

Forrás: TeIR, KSH Tstar

3.6.2. számú táblázat - Közgyógyellátási igazolvánnyal rendelkezők száma

év	közgyógyellátási igazolvánnyal rendelkezők száma
2008	41
2009	43
2010	39
2011	48
2012	55
2013	
2014	
2015	
2016	
2017	

Forrás: TeIR, KSH Tstar



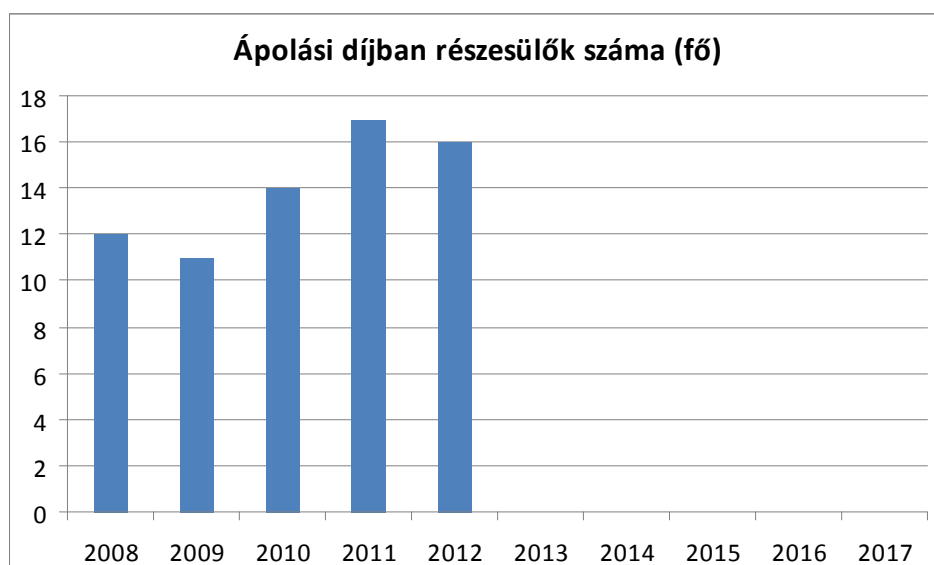
Közgyógyellátás a szociálisan rászorult személy részére, egészségi állapota megőrzéséhez, helyreállításához, az egészségügyi szolgáltatásokkal kapcsolatos kiadások kompenzálását célzó hozzájárulás.

Közgyógyellátást az önkormányzat 2012-ben alanyi, normatív illetve méltányossági alapon biztosított 55 fő számára. 2013. január 1. napjától a járások kialakításával egy időben a méltányossági közgyógyellátás kivételével a hatáskörök változása miatt már az Edelényi Járási Hivatal jár el

3.6.3. számú táblázat - Ápolási díjban részesítettek száma

év	ápolási díjban részesítettek száma
2008	5
2009	7
2010	8
2011	10
2012	8
2013	
2014	
2015	
2016	
2017	

Forrás: TeIR, KSH Tstar



A fenti táblázat adatai mutatják, hogy az önkormányzat biztosítja a szociálisan rászorult személyek részére az egészségi állapotának megőrzéséhez és helyreállításához szükséges feltételeket. Az ápolási díjban részesülők száma átlagosnak mondható, amely azt mutatja, hogy az önkormányzat preferálja az idős illetve a beteg emberek személyes gondoskodását.

Az ápolási díj folyósításáról megállapítható, hogy döntő többségben az idős szülők után folyósított ápolási díjat az önkormányzat. 2012-ben a 8 főnek folyósított ápolási díj esetében az ápolott személyre .

a) az egészségügyi alapszolgáltatásokhoz, szakellátáshoz való hozzáférés

Az alapszolgáltatások közül a háziorvos, a gyermekorvos, a védőnő a közeli Edelényben naponta elérhető.

Biztosítottak az életminőség javítását és az egészségfejlesztést szolgáló intézkedések, a család és nővédelmi gondozás (családtervezés, fogamzás előtti gondozás, genetikai tanácsadás, várandós szoptató anyja gondozása), és az ifjúság egészségügyi gondozás speciális feladatainak ellátása.

Szakrendelés legközelebb Edelényben érhető el, helyben kórház, sürgősségi ellátás, emlő-szűrő állomás nem biztosított.

Egészségügyi szakellátásra vonatkozó adatok	Összesen	Ellátás helye (i)	A legközelebbi ellátás távolsága (amennyiben más településen történik)
Kórházak száma 50 km-en belül	6	Miskolc, Edelény, Kazincbarcika	10
Sürgősségi ellátást nyújtó intézmények száma	1	Miskolc	35
Emlőszűrő-állomás 100 km belül	1	Miskolc	35
Méhnyak szűrő szakrendelők száma 30 km-en belül	2	Edelény, Miskolc	10
Fogyatékos személyek rehabilitációja, habilitációját biztosító intézmények száma	2	Miskolc	35

b) prevenció és szűrőprogramokhoz (pl. népegészségügyi, koragyermekkor kötelező szűrésekhez) való hozzáférés

A prevenció jellegű szűrések már nem kötelezőek, de ezeket Edelényben minden évben megszervezik a szakrendelők. A koragyermekkor kötelező szűrésekhez minden gyermek hozzájut részben Edelényben, részben a miskolci Gyermekek Egészségügyi Központban.

A kötelező védőoltást minden gyermek időben megkapta, az elmúlt évtizedben ezzel nem volt probléma.

c) fejlesztő és rehabilitációs ellátáshoz való hozzáférés

Fejlesztő és rehabilitációs ellátásokhoz szintén a miskolci szakrendelőkben lehet hozzáférni.

d) közétkeztetésben az egészséges táplálkozás szempontjainak megjelenése

A településen közétkeztetés nincsen, az idős embereknek a Baptista Szeretetszolgálat szállítja az ételt.

e) sportprogramokhoz való hozzáférés

A településen sport programok nincsenek, kivételt képez az iskolás gyermekek lehetősége, melyet tanóra és sportkör keretében biztosítanak a közeli Edelényben.

f) személyes gondoskodást nyújtó szociális szolgáltatásokhoz való hozzáférés

A személyes gondoskodást nyújtó szociális szolgáltatások közül a házi segítségnyújtást, és a családsegítés feladatait biztosítja az önkormányzat, valamint a falugondnoki szolgáltatást.

g) hátrányos megkülönböztetés, az egyenlő bánásmód követelményének megsértése a szolgáltatások nyújtásakor

A szolgáltatások nyújtásakor sem hátrányos megkülönböztetés, sem az egyenlő bánásmód követelményeinek megsértésére nem volt példa.

h) pozitív diszkrimináció (hátránykompenzáló juttatások, szolgáltatások) a szociális és az egészségügyi ellátórendszer keretein belül.

A falugondnoki szolgálat igény szerint segít eljutni a kívánt intézménybe. A településre minden évben mozgó Szűrőállomás érkezik, melyet a lakosság igénybe vehet.

3.7 Közösségi viszonyok, helyi közélet bemutatása

Balajton 2012 évig működött roma kisebbségi önkormányzat mely támogatta a településen élő romák kultúráját.

Az önkormányzat tisztviselői jártak a nemzetiségek esélyegyenlőségének biztosításában. Az elmúlt években nem fordult elő a településen nemzetiségeket ért feltételezhetően rasszista támadás.

A helyi politika képviselői megnyilvánulásaikkal és döntéseikkel elősegítik a kisebbségeket védő alkotmányos jogok érvényesülését.

a) közösségi élet színterei, fórumai:

A falugondnok kezdeményezésére 2012-ben „Híd a generációk között” címmel kiállítást rendeztek a településen. A fiatalok közreműködésével régi képeket, tárgyakat gyűjtöttek össze, közben beszélgettek az idősebb generációk tagjaival és ünnepélyes keretek között nyitották meg a kiállítást.





b) közösségi együttélés jellemzői

A településen előfordult már a roma és nem roma lakosság körében konfliktus(lopások, garázdaság) melyeket igyekeztek helyi szinten megoldani. Alapvetően a békés egymásmellett élés a jellemző.

c) helyi közösségi szolidaritás megnyilvánulásai

Szükség esetén a lakosság megmozdul: erre példa a református templom két oldalán kialakított út, valamint a katolikus kápolna kialakítása vagy a kupakgyűjtési akció a községben élő beteg kislány részére.

3.8 A roma nemzetiségi önkormányzat célcsoportokkal kapcsolatos esélyegyenlőségi tevékenysége, partnersége a települési önkormányzattal

A helyi nemzetiségi önkormányzat kötelező és önként vállalt feladatait a nemzetiségek jogairól szóló 2011. évi CLXXIX. törvény 115-116. §-ai rögzítik.

A helyi nemzetiségi önkormányzat kötelező közfeladata többek közt a képviselt közösség érdekképviselésével, esélyegyenlőségének megteremtésével kapcsolatos feladatok ellátása, különösen tekintettel a helyi önkormányzatnak a nemzetiségek jogainak érvényesítésével kapcsolatos feladataira,

A helyi nemzetiségi önkormányzat önként vállalt feladatot láthat el különösen a nemzetiségi oktatási és kulturális öngazgatással összefüggő ügyekben, a társadalmi felzárkózás, a szociális, ifjúsági,

kulturális igazgatás és a közfoglalkoztatás területén, valamint településüzemeltetési és településrendezési feladatok körében.

A nemzetiségi önkormányzat együttműködését az állami és a helyi önkormányzati szervekkel a nemzetiségek jogairól szóló 2011. évi CLXXIX. törvény 79-86. §-ai rögzítik.

A helyi önkormányzat a helyi nemzetiségi önkormányzat részére - annak székhelyén - biztosítja az önkormányzati működés személyi és tárgyi feltételeit, továbbá gondoskodik a működéssel kapcsolatos végrehajtási feladatok ellátásáról.

Az önkormányzat érvényes együttműködési megállapodással rendelkezik az edelényi Alapítványi Iskolával és Óvodával, valamint a Mátyás Óvodával, a Szent Miklós Görögkatolikus Iskolával és a Borsodi Általános Iskolával. Minden alkalmat kihasznál arra, hogy a község és az intézmények életében aktívan részt vegyen. Az Edelényi Roma Nők tagjai tevékenyen részt vesznek a HEP elkészítésében és a Romák/mélyszegénységben élők esélyegyenlőségével foglalkozó munkacsoport munkájában is.

3.9 Következtetések: problémák beazonosítása, fejlesztési lehetőségek meghatározása.

A mélyszegénységben élők és a romák helyzete, esélyegyenlősége vizsgálata során településünkön	
beazonosított problémák	fejlesztési lehetőségek
Munka helyek hiánya	Munkahely teremtés, vállalkozások számára vonzóvá tenni a települést
Munkaerő-piaci esélyek hiánya	Képzés-oktatás
A nem megfelelő lakhatási körülmények	Lakhatási körülmények javítása, korszerűsítése pályázatok útján
Alacsony iskolai végzettség	Képzések, tanfolyamok
Motiváltság hiánya	Rendszeres mentorálás, példaállítás
Nincs adat az eladósodó családokról a közművek felé	Önkormányzati adatgyűjtés helyzetelemzés céljából.
Nincs helyben elérhető felnőttképzés amely a munkaerő-piaci kínálathoz igazodna	Helyben elérhető felnőttképzés megszervezése

4. A gyermekek helyzete, esélyegyenlősége, gyermekszegénység

4.1. A gyermekek helyzetének általános jellemzői (pl. gyermekek száma, aránya, életkori megoszlása, demográfiai trendek stb.)

A településen a 18 év alattiak száma 192 fő. Ebből a 0-3 évesek száma 26 A 15-18 éves gyermekek száma 166 fő, mely jelentős.

Az a tény, hogy míg országosan csökken a 14 éven aluliak száma, addig Balajton ez a helyzet kedvezően alakult.

Ez függ a születések számának emelkedésével, és azzal a ténnyel, hogy a település vonzó lakhelyül szolgál a kisgyermeket is nevelő idetelepülő családok számára.

Az országosan kimutatható demográfiai trend, mely szerint a kis települések lassan elöregednek, addig a településünkön fiatalos a népesség szerkezet, mert az öregedési index 47%.

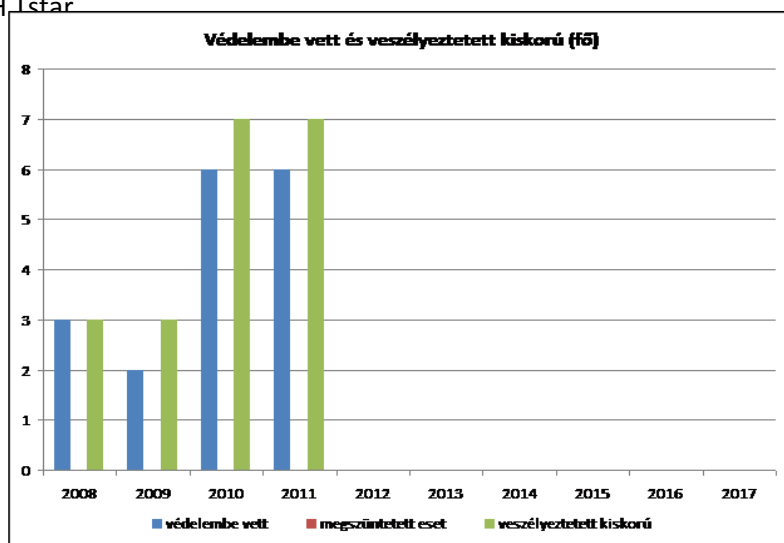
A településen jellemző a gyermekvállalásra, hogy a családok általában öt-hat gyermek nevelését vállalják, de néhány családban ennél több 8-10 gyermek is él.

a) veszélyeztetett és védelembe vett, hátrányos helyzetű, illetve halmozottan hátrányos helyzetű gyermekek, valamint fogyatékossgal élő gyermekek száma és aránya, egészségügyi, szociális, lakhatási helyzete

4.1.1. számú táblázat - Védelembe vett és veszélyeztetett kiskorú gyermekek száma

év	védelembe vett 18 év alattiak száma	Megszűntetett esetek száma a 18 év alatti védelembe vettek közül	veszélyeztetett kiskorú gyermekek száma
2008	3		3
2009	2		3
2010	6		7
2011	6		7
2012			
2013			
2014			
2015			
2016			
2017			

Forrás: TeIR, KSH Tstar



Az alábbi táblázat adatai is mutatják, hogy a településen elég magas a veszélyeztetett kiskorúak száma. Ez azonban nem ad teljes képet, hiszen a veszélyeztetettség olykor a jelzőrendszer jelzési kötelezettség teljesítésének hiánya miatt nem derül ki. Ez egyrészt abból adódik, hogy a település nagyon zárt, mindenki ismer mindenkit, ezért a problémák, amíg csak kendőzhetők a családon belül maradnak. Másrészt pontosan a fenti zártság miatt a jelzőrendszer tagjai is nagyon nehezen adnak jelzéseket, mivel nem minden esetben maradhat anonim egy jelzés. A jegyző által védelembe vett gyermekek száma 6 fő. A veszélyeztetett gyermekek száma növekedést mutat, de a megszüntetett esetekről nincs adat.

A községben élő gyermekek körében sajnos jellemző az iskolai hiányzás, igazolatlan hiányzásról s a hiányzások okait sokszor anyagi természetű dolgokkal indokolják a szülők, vagy a szükséges ruházat

hiányával, reggel elalszanak, vagy a gyermekek a boltban sorakoznak, hogy reggelit vásároljanak maguknak s így elkésnek. Előfordul, hogy kiskorúak követnek el szabálysértéseket, előfordul fiatalkori bűnözés, és tulajdon ellen elkövetett bűncselekmény is. Sajnos fiatalok börtönbüntetésüket is töltik bűncselekmények elkövetése miatt. Hivatalos statisztikai adataink nincsenek, de a napi gyakorlat azt mutatja, hogy több fiatal is a rendőrség látókörébe kerül, különböző problémák miatt.

A településen nincs adat arra vonatkozóan, hogy kiskorúak terhére elkövetett bűncselekmény történt-e az elmúlt években.

A gyermekek lakhatási körülményei a községben néhány kivételtől eltekintve kielégítőek. Minden gyermek olyan ingatlanban él, amely a családja tulajdonában van, nem jellemző az albérlet. A lakhatási körülményeket tekintve a gyermek egy része komfortos vagy összkomfortos lakásban él. A gyermekek saját szobával kevés esetben rendelkeznek, de saját ágya és szekrénye szinte minden gyermeknek van.

A településen több olyan család él, akik komfort nélküli szoba-konyhás házban nevelnek jelenleg kiskorú gyermeket.

b) rendszeres gyermekvédelmi kedvezményben részesítettek száma

Ezen, a Nkntv. 2013. szeptember 1-éig hatályos rendelkezése szerint ,hátrányos helyzetűnek minősülő gyermekekre vonatkozó adatszolgáltatást viszonylag megbízhatónak - míg ugyanezen körbe tartozó, de legfeljebb nyolc általános iskolai végzettségű szülőkkal rendelkező gyermekek számát (halmozottan hátrányos helyzetűek) pontatlannak - találták az erre irányuló felmérések. A rendszeres gyermekvédelmi kedvezményre jogosultak egy része ugyanakkor nem jelenik meg az októberi statisztikához kötődő adatszolgáltatásban, abban az esetben, ha erre az időre esik a jogosultságuk megállapítása.

Gyermekvédelmi kedvezményben 2012.évben 164 gyermek részesült. A gyermekvédelmi kedvezményben részesülő gyermekek magas száma jelzi, hogy a településen gyermeket nevelő családok nagy többsége jövedelem alapján bőven alulmarad a KSH által meghatározott nettó 62 000,- Ft-os szegénységi küszöbnek. A gyermekeket nevelő családok időszakosan létfenntartási gondokkal küzdenek, vagy olyan élethelyzetbe kerültek valamilyen oknál fogva, amely a gyermeke létfenntartását veszélyezteti.

A hátrányos helyzet azonban jövedelmi szempontból nem jelenthető ki minden gyermekvédelmi kedvezményezettre, mert nem minden esetben bizonyítható a család életszínvonala a benyújtott jövedelemigazolásokkal.

A tartósan betegek gyermekek száma alacsony.

c) gyermekek jogán járó helyi juttatásokban részesülők száma, aránya

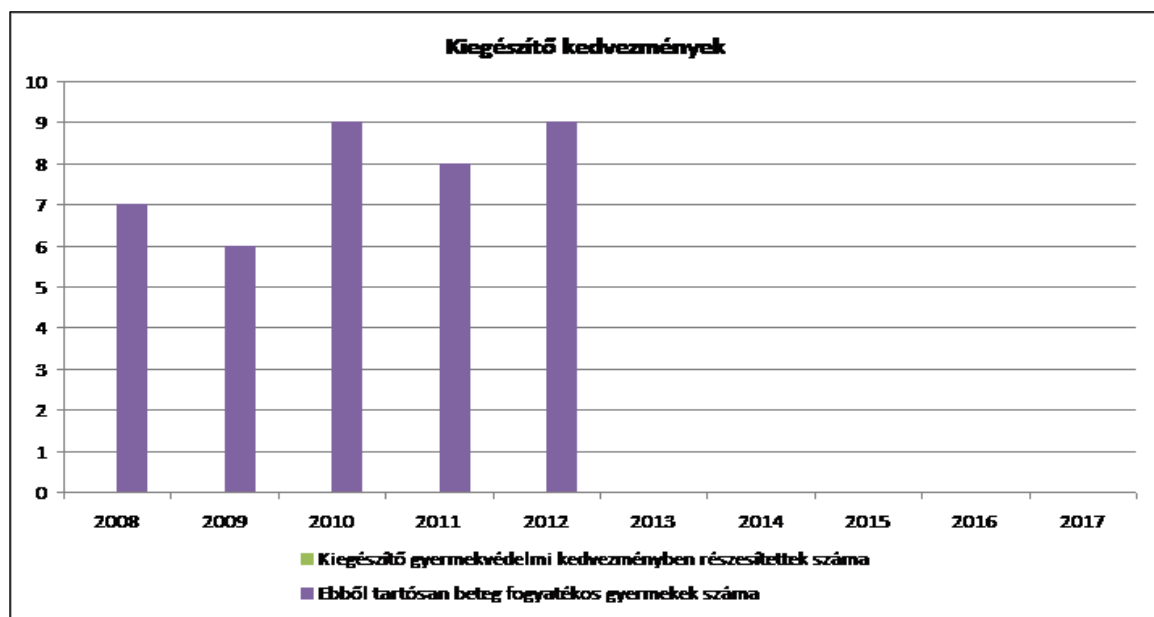
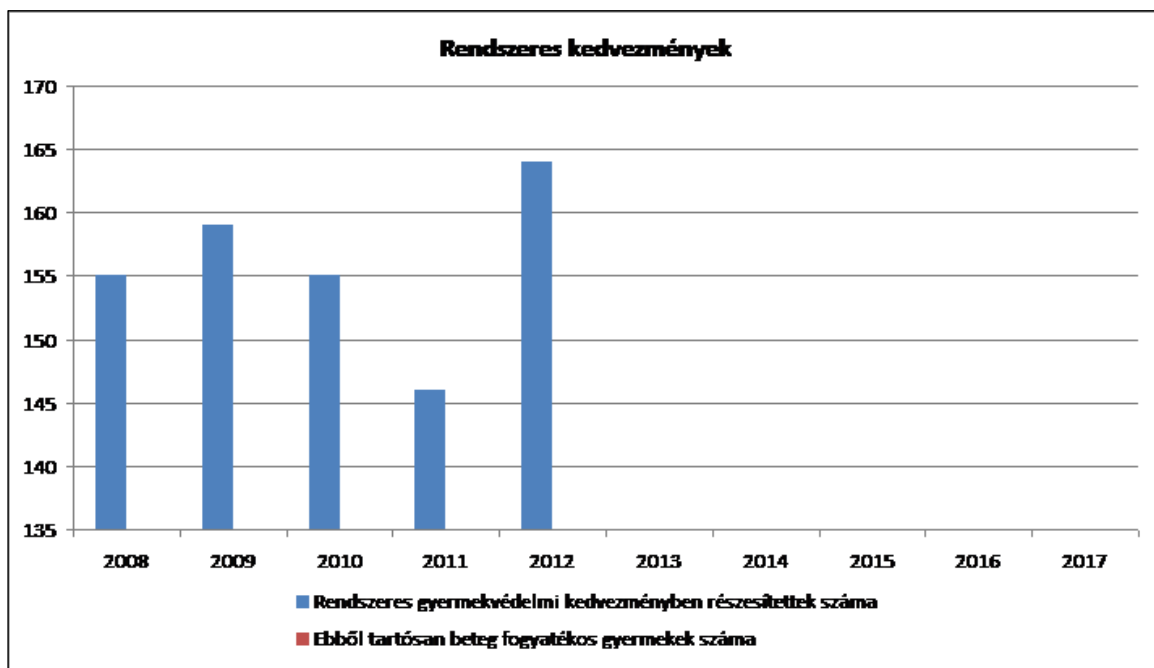
A település szűkös anyagi helyzete miatt rendkívüli gyermekvédelmi kedvezményben senki nem részesült. A rendszeres gyermekvédelmi kedvezményben részesülők száma alacsonyabb, mint azok száma akik részére családi pótlékot folyósítanak.

4.1.2. számú táblázat - Rendszeres gyermekvédelmi kedvezményben részesítettek száma

év	Rendszeres gyermekvédelmi kedvezményben részesítettek száma	Ebből tartósan beteg fogyatékos gyermekek száma	Kiegészítő gyermekvédelmi kedvezményben részesítettek száma	Ebből tartósan beteg fogyatékos gyermekek száma	Rendkívüli gyermekvédelmi kedvezményben részesítettek száma
2008	155			7	
2009	159			6	
2010	155			9	
2011	146			8	

2012	164			9	
2013					
2014					
2015					
2016					
2017					

Forrás: TeIR, KSH Tstar, Önkormányzati adatok



c) gyermek jogán járó helyi juttatásokban részesülők száma, aránya

d) kedvezményes iskolai étkeztetésben részesülők száma, aránya

A kedvezményes iskolai étkezésről adatot nem találtam, mivel a településről Edelény város iskoláiba járnak a gyerekek.

4.1.3. számú táblázat – Kedvezményes óvodai - iskolai juttatásokban részesülők száma

év	Ingyenes étkezésben résztvevők száma óvoda	Ingyenes étkezésben résztvevők száma iskola 1-8. évfolyam	50 százalékos mértékű kedvezményes étkezésre jogosultak száma 1-13. évfolyam	Ingyenes tankönyvellátásban részesülők száma	Óvodáztatási támogatásban részesülők száma	Nyári étkeztetésben részesülők száma
2008					0	
2009					3	
2010					6	148
2011					12	153
2012					15	154
2013						
2014						
2015						
2016						
2017						

Forrás: TeIR, KSH Tstar, Önkormányzati adatok

Az önkormányzat által biztosítva van minden rászoruló gyermek részére a nyári étkeztetés.

e) magyar állampolgársággal nem rendelkező gyermekek száma, aránya

Balajton nincs magyar állampolgársággal nem rendelkező gyermek.

4.2 Szegregált, telepszerű lakókörnyezetben élő gyermekek helyzete, esélyegyenlősége

Balajton a már előzőekben említettek szerint nincs a klasszikus értelemben vett szegregátum és szegregált telep sem. A faluhoz aszfalozott úttal kapcsolva könnyen elérhető helyen van kétutcás, falurész, ahol nem csak roma családok laknak. A szomszédos Edelényi általános iskolákba és óvodákba nem csak roma gyerekek járnak, ezért a szegregált oktatási forma nem jellemző. A sajátos nevelési igényű gyermekek is integrált oktatásban részesülnek a többi gyermekekkel együtt, biztosítva számukra az egyéni speciális fejlesztés lehetőségét.

Az intézmények minden gyermek számára biztosítják a különböző programokban, szakkörök, művészeti oktatásban való részvétel lehetőségét, így biztosítva a gyermekek számára az esélyegyenlőség lehetőségét.

4.2.2. számú táblázat – Szegregált, telepszerű lakókörnyezetben élő gyermekek helyzete

A településen élő általános iskolás tanulók száma	A településen élő, fogyatékosnak minősített (SNI) általános iskolás tanulók száma		SNI tanulók ellátásának települése (helyben vagy más település ahol tanulnak)
	összesen	ebből szegregátumban él	
70			

Forrás: Önkormányzati, intézményi adatok

4.3 A hátrányos, illetve halmozottan hátrányos helyzetű, valamint fogyatékossgal élő gyermekek szolgáltatásokhoz való hozzáférése


a) védőnői ellátás jellemzői

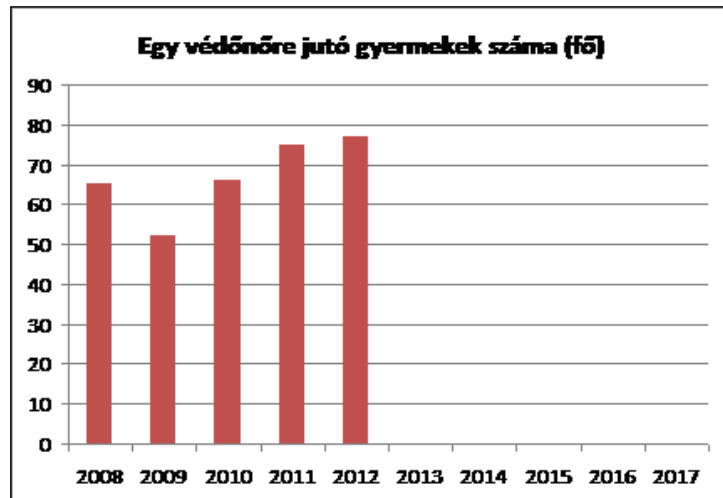
A település védőnői feladatát Edelényből látja el egy védőnő, heti egy alkalommal- megállapodási szerződés alapján.

4.3.1. számú táblázat – Védőnői álláshelyek száma

év	védőnői álláshelyek száma	Egy védőnőre jutó gyermekek száma
2008		65
2009		52
2010		66
2011		75
2012		77
2013		
2014		
2015		
2016		
2017		

Forrás: TeIR, KSH Tstar, önkormányzati adatgyűjtés





b) gyermekorvosi ellátás jellemzői (pl. házi gyermekorvoshoz, gyermek szakorvosi ellátáshoz való hozzáférés, betöltetlen házi gyermekorvosi praxisok száma)

4.3.2. számú táblázat – Gyermekorvosi ellátás jellemzői

év	Betöltetlen felnőtt háziorvosi praxis/ok száma	Házi orvos által ellátott személyek száma	Gyermekorvos által ellátott gyerekek száma	Felnőtt házi orvos által ellátott gyerekek száma
2008				
2009				
2010				
2011				
2012				
2013				
2014				
2015				
2016				
2017				

Forrás: TeIR, KSH Tstar, önkormányzati adatgyűjtés

Házi orvosi praxis nincs, a házi orvos minden nap elérhető Edelényben.

Településünkön gyermekorvos nem működik, a gyermekorvosi rendelő Edelényben vehető igénybe. Az önkormányzat nem rendelkezik arra vonatkozóan adatokkal, hogy hány esetben vették igénybe balajti gyermekek a gyermekorvosi rendelőt Edelényben.

c) 0–7 éves korúak speciális (egészségügyi-szociális-oktatási) ellátási igényeire (pl. korai fejlesztésre, rehabilitációra) vonatkozó adatok

Jelenleg a településen a 7 éven aluli korosztályban fogyatékos vagy súlyosan beteg önkiszolgálásra képtelen gyermek 3 fő van. Az ő ellátásukra az edelényi Alapítványi Oktatási Központ biztosítja a feltételeket. Az

önkormányzat igyekszik a családok számára megfelelő tájékoztatást biztosítani, valamint segítik őket a gyermekeikkel kapcsolatos ügyintézés során.

e) gyermekvédelem

A településen élő gyermekek ellátását az edelényi Családsegítő és Gondozó Szolgálat látja el együttműködési megállapodás alapján.

h) gyermekétkeztetés

Intézményi szinten minden balajti tanuló részesül gyermekétkeztetésben. A nyári étkeztetést 2011 évig hideg élelmiszer csomagban kapták meg a gyerekek. 2012 és 2013 évben a Borsodi Általános Iskola konyhájáról ételhordókban szállítják a meleg ételt a településre.

4.4.1. számú táblázat - Óvodai nevelés adatai

ÓVODAI ELLÁTOTSÁG		db	
Az óvoda telephelyeinek száma			
Hány településről járnak be a gyermekek			
Óvodai férőhelyek száma			
Óvodai csoportok száma			
Az óvoda nyitvatartási ideje (...h-tól ...h-ig):			
A nyári óvoda-bezárás időtartama: ()			
Személyi feltételek		Fő	Hiányzó létszám
Óvodapedagógusok száma			
Ebből diplomás óvodapedagógusok száma			
Gyógypedagógusok létszáma			
Dajka/gondozónő			
Kisegítő személyzet			

Forrás: TeIR, KSH Tstar, önkormányzati adatgyűjtés

Nem releváns.

A Gyermejjóléti alapellátás

Az 1997. évi XXI. Törvény értelmében Balajt Község Önkormányzata gyermejjóléti szolgálat működését biztosítja. A gyermejjóléti alapellátás a településen élők számára napi szinten elérhető. Az Edelényi Kistérség által ellátott települések adataihoz viszonyítva a községben alacsony a gyermejjóléti szolgálatnál alapesetben ellátott gyermekek száma.

Adósságkezelési szolgáltatással a település nem rendelkezik.

Krízishelyzetben a családsegítő illetve a gyermejjóléti szolgálat Edelényben vehető igénybe, családok átmeneti otthona és egyéb krízisszálló legközelebb Rakacán vagy Miskolcon.

Egészségfejlesztési, sport-, szabadidős és szünidős programokhoz való hozzáférés, illetve a gyermekétkeztetéshez illetve az ingyenes tankönyvhöz való hozzájutás eseteiben semmiféle diszkriminációra nem került sor. A 2012/ 13-as tanévben minden balajti iskolás gyermek ingyen jutott a tankönyvhöz, azok is, akik gyermekvédelmi kedvezmény vagy egyéb kedvezmény útján erre nem voltak jogosultak.

Hátrányos megkülönböztetés, az egyenlő bánásmód követelményének megsértése a szolgáltatások nyújtásakor járási, önkormányzati adat, civil érdekképviselők észrevételei alapján nem történtek.

A pozitív diszkrimináció az ellátórendszerek keretein belül nem jelennek meg.

4.4 A kiemelt figyelmet igénylő gyermekek/tanulók, valamint fogyatékossgal élő gyerekek közoktatási lehetőségei és esélyegyenlősége

Jelenleg a településen azonban a 7 éven aluli korosztályban fogyatékos vagy súlyosan beteg önkiszolgálásra képtelen gyermek 3 fő van.

a) a hátrányos, illetve halmozottan hátrányos helyzetű, valamint sajátos nevelési igényű és beilleszkedési, tanulási, magatartási nehézséggel küzdő gyermekek/tanulók óvodai, iskolai ellátása

4.4.9. számú táblázat - Általános iskolások adatai – el- és bejárás

A településen élő általános iskolás korú gyermekek összlétszáma	70
Más településről bejáró általános iskolások létszáma	0
Más településre eljáró általános iskolások létszáma	70
Általános iskolás korúak közül a hh gyerekek létszáma	41
Általános iskolás korúak közül a hhh gyerekek létszáma	22

Forrás: Önkormányzati és intézményfenntartói, tankerületi adatok

b) a közneveléshez kapcsolódó kiegészítő szolgáltatások (pl. iskolára/óvodára jutó gyógypedagógusok, iskolapszichológusok száma stb.)

A településen nincs iskola.

c) hátrányos megkülönböztetés és jogellenes elkülönítés az oktatás, képzés területén, az intézmények között és az egyes intézményeken belüli szegregáció

Hátrányos megkülönböztetés és jogellenes elkülönítés az oktatás, képzés területén, az intézmények között és az egyes intézményeken belüli szegregáció nincs tudomása az önkormányzatnak.

d) az intézmények között a tanulók iskolai eredményességében, az oktatás hatékonyságában mutatkozó eltérések

Nincs releváns adat.

Az önkormányzat tudomása szerint az Edelényben működő oktatási intézmények nem folytatnak szegregáló tevékenységet. Az általános iskolák és az óvodák is felkészültek az SNI gyermekek fogadásában és integrált oktatásának megszervezésében. A lemorzsolódás jellemző, főleg korai gyermekvállalás miatt .

e) pozitív diszkrimináció (hátránykompenzáló juttatások, szolgáltatások)

4.4.12. számú táblázat - A 8. évfolyamot eredményesen befejezettek a nappali oktatásban

tanév	8. évfolyamot eredményesen befejezettek száma / aránya a nappali rendszerű oktatásban	
	fő	%
2010/2011	9	
2011/2012	8	
2012/2013		
2013/2014		
2014/2015		
2015/2016		
2016/2017		

Forrás: TeIR, KSH Tstar Forrás: Önkormányzati és intézményfenntartói, tankerületi adatok

4.5 Következtetések: problémák beazonosítása, fejlesztési lehetőségek meghatározása.

A gyerekek helyzete, esélyegyenlősége vizsgálata során településünkön	
beazonosított problémák	fejlesztési lehetőségek
3-6 éves gyermekek magas száma	A teljeskörű óvodába járás elérése, óvodai csoportbővítés
HH-HHH gyermekek magas száma	Felzárkóztatás, személyiségközpontú fejlesztés
Magas hiányzási mutatók	Szocializáció, kapcsolattartás a családokkal, gyermekvédelmi felelősök foglalkoztatása, szakkörök szervezése, délutáni foglalkozások
Évfolyamismétlők magas száma	Felzárkóztató-, kiscsoportos és egyéni foglalkozás
SNI-s tanulók magas száma	Fejlesztőpedagógusok, pszichológus alkalmazása, egyéni foglalkozás, fejlesztés
Pozitív diszkrimináció	Tehetséggondozó program szervezése, táborok, művészeti nevelés, tanoda

5. A nők helyzete, esélyegyenlősége

A nők esélyegyenlőségét számos jogszabály biztosítja, így például az Alaptörvény XV. cikke rögzíti, hogy a nők és férfiak egyenjogúak, vagyis mind a nőket, mind a férfiakat azonos jogok kell, hogy megillessék minden polgári, politikai, gazdasági, szociális, kulturális jog tekintetében, a Tanács 76/207/EGK irányelve a nőkkel és a férfiakkal való egyenlő bánásmód elvének a munkavállalás, a szakképzés és az előmenetel lehetőségei, valamint a munkafeltételek terén történő végrehajtásáról és az azt módosító 2002/73/EK irányelv, a Tanács 79/7/EGK irányelve a férfiakkal és a nőkkel való egyenlő bánásmód elvének a szociális biztonság területén történő fokozatos megvalósításáról, a Tanács 86/378/EGK irányelve a férfiakkal és a nőkkel való egyenlő bánásmód elvének a foglalkoztatási szociális biztonsági rendszerekben történő megvalósításáról.

A nők elleni hátrányos megkülönböztetést okainak feltárását és felszámolását azonban nem írja elő jogszabály.

Az önkormányzat és annak intézményei semmiféle adattal nem rendelkeznek a gender problémákkal kapcsolatban.

Jelenleg nincs megfelelően felkészült, gender-szakértelemmel is rendelkező kompetencia, kapacitás Nők számára a területen elérhető munkalehetőségekről nincs pontos felmérés.

A családi, magánéletbeli feladatok és felelőségek általában egyoldalúan a nőket terhelik, ez összetársadalmi probléma, csakúgy mint a várandós- és kisgyermekes anyák kiszorulása a munkahelyekről – a családdal, gyermekneveléssel kapcsolatos egyoldalú terhelés miatt – munkavállalói karrierjük során hátrányt szenvednek.

A gyermeküket egyedül nevelő nők gazdasági és jogi kiszolgáltatottsága nagy mértékű. Az intézmények nyitva tartása nehezíti a munkavállalást.

Kapcsolati erőszak problémája is jelen van, erre vonatkozóan azonban helyi szinten nincs adat, annál is inkább, mert ritkán jutnak az esetek a hivatalos szervek tudomására.

. A településen megfelelő a tájékoztatás és hatékony a segítség a fogamzásszabályozás, anya-és gyermekgondozás területén. Ennek ellenére előfordul sok esetben a 18 éves életkor alatti szülés, ritkán fordul elő koraszülés illetve kis súlyú éretlen újszülöttek előfordulása sem jellemző.

A döntéshozatalban helyi szinten a nők is részt vesznek, a helyi politikai életben azonban jóval kisebb számban, mint a férfiak.

A nők helyzete, esélyegyenlősége

5.1 A nők gazdasági szerepe és esélyegyenlősége

A Munka törvénykönyvéről szóló 2012. évi I. törvény 12. §-a rendelkezik arról, hogy a munkaviszonnyal, így különösen a munka díjazásával kapcsolatban az egyenlő bánásmód követelményét meg kell tartani. A munka egyenlő értékének megállapításánál különösen az elvégzett munka természetét, minőségét, mennyiségét, a munkakörülményeket, a szükséges szakképzettséget, fizikai vagy szellemi erőfeszítést, tapasztalatot, felelősséget, a munkaerő-piaci viszonyokat kell figyelembe venni.

Az Ebkvtv. megfogalmazza a közvetlen és a közvetett diszkrimináció fogalmát, amely rögzíti, hogy az adott személy olyan tulajdonsága miatt kerül hátrányba más, összehasonlítható helyzetben lévő személyekhez képest, amit nem tud befolyásolni. Védett tulajdonságként nevezi meg a törvény a nemet, családi állapotot, az anyaságot és terhességet is.

a) foglalkoztatás és munkanélküliség a nők körében A településen található munkahelyek a közszférában és a szolgáltatási szektorban van. A helyi önkormányzat állandó létszámállományában a női munkavállalók vannak magasabb számban 3fő , míg a közfoglalkoztatásban ez az arány a férfiak felé tolódik el.

A munkanélküliséget tekintve a helyi adatok szerint nem lehet nemek szerinti diszkriminációról beszélni, hiszen a rendelkezésre álló adatok szerint évekre visszamenőleg elmondható, hogy a női munkanélküliek száma alacsonyabb. A településen élő nőkre jellemző az alacsony iskolai végzettség.

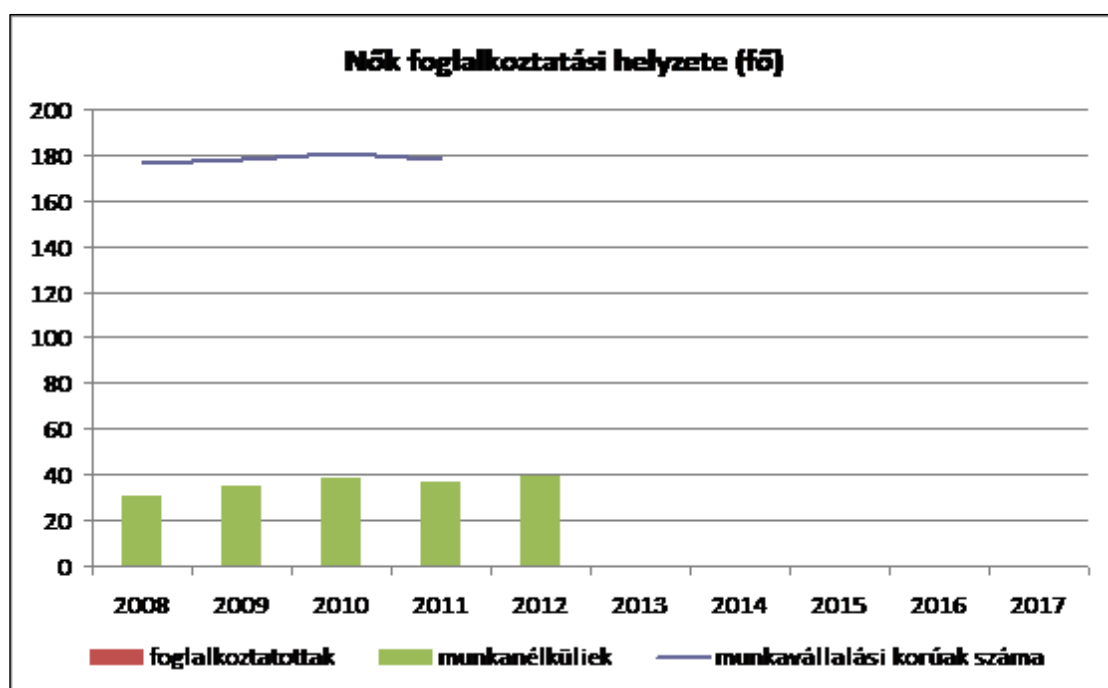
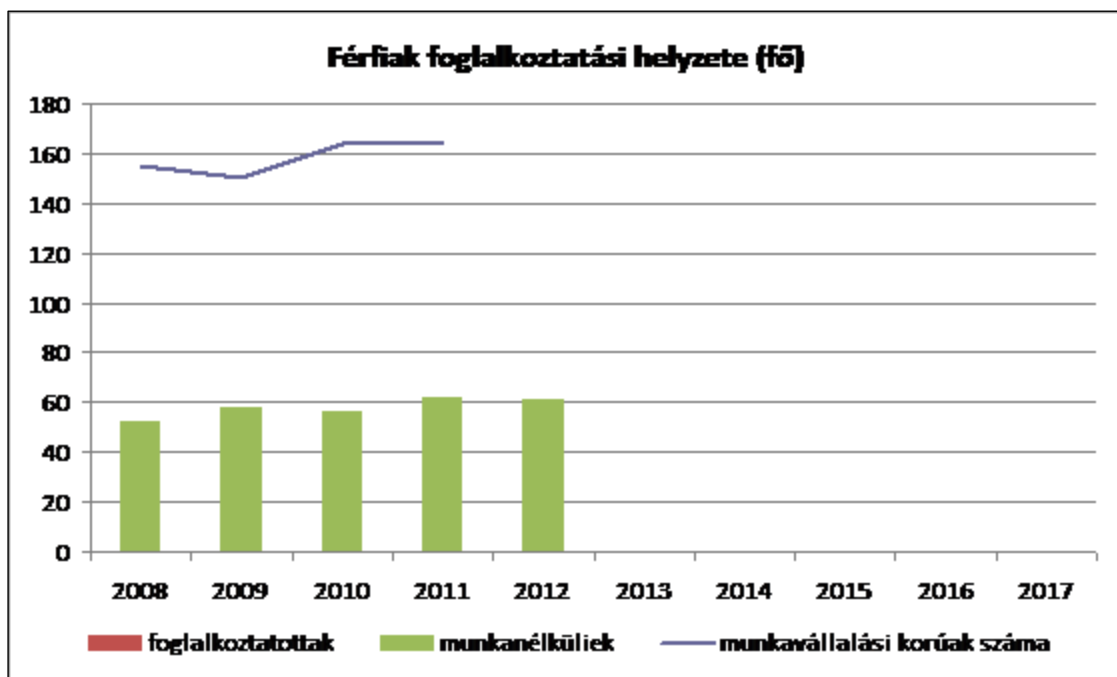
A 20-és 40 év közötti munkanélküli nők kevesen rendelkeznek valamilyen szakképzettséggel, legtöbb közöttük csak 8 osztályt végzett, mert a főként roma származású családokban a nők legfontosabb feladata a gyermeknevelés és a család körüli tevékenység.

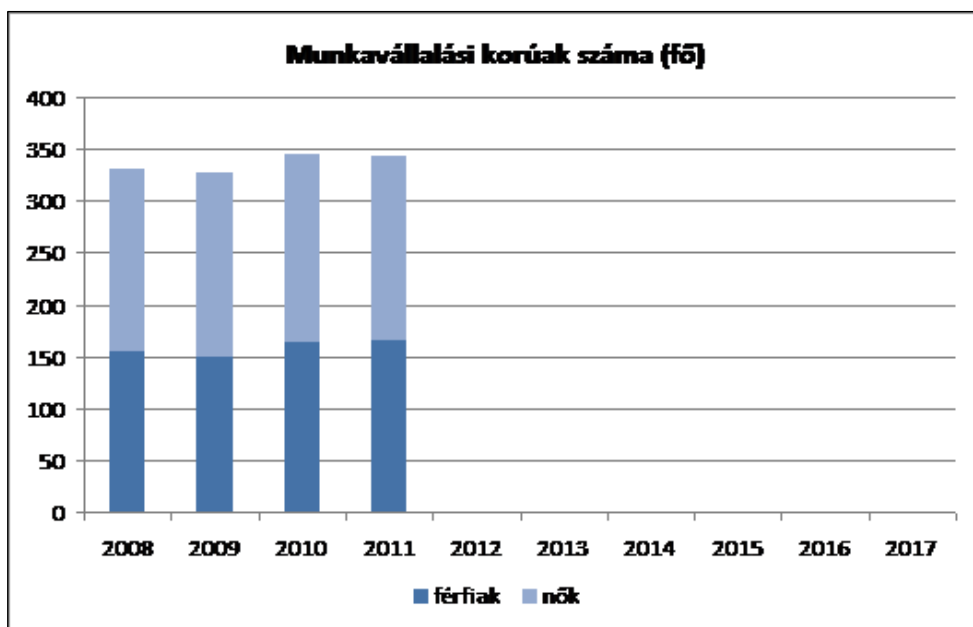
A foglalkoztatott, az inaktív és a munkanélküli női népesség főbb demográfiai adatai a gyerekszámról, a képzettségről, a családi állapotról nem állnak rendelkezésre.

5.1.1. számú táblázat - Foglalkoztatás és munkanélküliség a nők körében

év	Munkavállalási korúak száma		Foglalkoztatottak		Munkanélküliek	
	férfiak	nők	férfiak	nők	férfiak	nők
2008	155	176			52	31
2009	150	1			58	35
2010	164	181			56	38
2011	165	178			62	37
2012					61	39
2013						
2014						
2015						
2016						
2017						

Forrás: Telr és helyi adatgyűjtés





b) nők részvétele foglalkoztatást segítő és képzési programokban

5.1.2. számú táblázat - Nők részvétele foglalkoztatást segítő és képzési programokban

év	Foglalkoztatást segítő programok száma	Képzési programok száma	részvevők száma	részvevő nők száma
2008				
2009				
2010		1	26	14
2011		1	26	14
2012		1	26	14
2013		1	26	14
2014				
2015				
2016				
2017				

Forrás: Helyi adatgyűjtés

Az indított programok egyenlő mértékben célozták meg a férfiakat és nőket. A programok teljesíthetők voltak a kisgyermekes édesanyák számára is, az intézmények nyitva tartása illeszkedik a program és képzés idejéhez. A programot a Roma Nők indították és 2013 május végén ért véget.

c) alacsony iskolai végzettségű nők elhelyezkedési lehetőségei

A településen az alacsony iskolai végzettség jellemző, főleg a nők körében. Mint az alábbi adatokból is kitűnik, magas a száma a csak 8 osztályt végzett nőknek. Életkorukat tekintve pedig a 30-50 év közötti korosztályhoz tartoznak.

Ennek megfelelően azt a következtetést lehet levonni, hogy az alacsony iskolai végzettség kedvezőtlenül befolyásolja az elhelyezkedési esélyeket.

5.1.4. számú táblázat - Alacsony iskolai végzettségű nők elhelyezkedési lehetőségei

év	munkanélküli nők száma	8 általánosnál alacsonyabb végzettségű	8 általános	szakiskola/ szakmunkás-képző	gimnázium	érettségi	főiskola	egyetem
2008	31	21	8	2	2	2		
2009	35	19	14	2	2	2		
2010	38	22	14	2	2	2		
2011	37	21	14	2	2	2		
2012	39	24	13	2	2	2		
2013								
2014								
2015								
2016								
2017								

Forrás: Telr és helyi adatgyűjtés

d) hátrányos megkülönböztetés a foglalkoztatás területén (pl. bérkülönbség)

A nők munkaerő-piaci hátrányos megkülönböztetése nehezen vizsgálható jelenség. A településen hátrányos megkülönböztetés miatt azonban egyetlen esetben sem tettek panaszt. Ennek következtében erre vonatkozóan semmilyen információval nem rendelkezik az önkormányzat.

Ha ilyen panasz jelentkezne a településen a diszkriminációs gyakorlat visszaszorítása szempontjából fontos lenne a foglalkoztatási viszonyok ellenőrzése, szükség esetén az Egyenlő Bánásmód Hatóság bevonása, a tájékoztató kampányok, vagy a területtel foglalkozó társadalmi szervezetekkel történő együttműködés.

5.2 A munkaerő-piaci és családi feladatok összeegyeztetését segítő szolgáltatások (pl. bölcsődei, családi napközi, óvodai férőhelyek, férőhelyhiány; közintézményekben rugalmas munkaidő, családbarát munkahelyi megoldások stb)

A nők munkaerő-piaci elhelyezkedése szempontjából lényeges a gyermekek számára nyújtott napközbeni ellátásokhoz történő hozzáférés, így e ponton belül szükséges a hozzáférés feltételeinek vizsgálata.

A gyermekek napközbeni ellátása megszervezhető - a gyermekek életkorának megfelelően - különösen bölcsődében, hetes bölcsődében, családi napköziben, családi gyermekfelügyelet vagy házi gyermekfelügyelet keretében, nyári napközis otthonban, valamint óvodában, iskolában.

Ezek megszervezése a településen részleges. A bölcsőde a családban nevelkedő 3 éven aluli gyermekek napközbeni ellátását, szakszerű gondozását és nevelését biztosító intézmény. A településen nem működik. A családi napközi gyermekek napközbeni ellátásának minősülő a bölcsődei és óvodai ellátásban nem részesülő, továbbá az iskolai oktatásban részesülő gyermeknek az iskola nyitvatartási idején kívüli, valamint az iskolai napközit vagy tanulószobai ellátást igénybe nem vevő gyermek családi napköziben történő, nem közoktatási célú ellátása. Ez az ellátási forma nincs a településen.

Családi gyermekfelügyelet a gyermekek napközbeni ellátásaként családi gyermekfelügyelet biztosítható az ellátást nyújtó saját otthonában. A település nem működtet ilyen szolgáltatást.

A házi gyermekfelügyelet keretében a gyermekek napközbeni ellátását a szülő vagy más törvényes képviselő otthonában gondozó biztosíthatja, ha a gyermek állandó vagy időszakos ellátása nappali intézményben nem biztosítható (pl. betegség miatt) és a szülő a gyermek napközbeni ellátását nem vagy csak részben tudja megoldani. A településen nincs házi gyermekfelügyelet.

Az óvoda a gyermek hároméves korától a tankötelezettség kezdetéig nevelő intézmény. Balajton jelenleg nem működik óvoda. A tervek szerint 2014.évben megépül egy óvodai csoport az Alapítványi Óvoda és Általános Iskola tagintézményeként, melyet pályázati forrásból kíván megoldani az önkormányzat. Így a falugondnoki szolgáltatás-mely nagyon leterhelt- átszervezésre kerülhet.

5.2 számú táblázat - A munkaerő-piaci és családi feladatok összeegyeztetését segítő szolgáltatások

év	3 év alatti gyermekek száma a településen	működő bölcsődék száma	bölcsődei férőhelyek száma		működő családi napközik száma	férőhelyek száma családi napközikben	férőhelyek összesen
			önkormányzati	egyéb			
2008	26						
2009	33						
2010	32						
2011	26						
2012							
2013							
2014							
2015							
2016							
2017							

Forrás: TeIR és helyi adatgyűjtés

5.3 Családtervezés, anya- és gyermekgondozás területe

A fogamzásgátlás és a szexualitás gyakran még a mai családokban is tabu témának számít. Ezért kiemelten fontos szerepet kapnak a közoktatási intézmények a felvilágosításban. A felvilágosítást célzó programok és tanórák már a helyi általános iskolában is megkezdődnek. A védőnő naponta elérhető a községbeliek számára, aki tanácsokkal és felvilágosító munkájával segíti a családtervezéssel kapcsolatos

ismeretek átadását. Ennek ellenére is a lányok nagyon korán szülnék, sokszor túl fiatalon 14-16 évesen vállalnak gyermeket és alapítanak családot.

A településen a védőnői szolgálat nemcsak a kisgyermek egészségi állapotának felügyeletét végzi, hanem feladata a kismama (gyakorlati és lelki) segítése, hogy ezzel támogassa a felügyelete alá tartozó gyermek megfelelő testi- és mentális fejlődésének biztosítását. A védőnő kapcsolatban áll a családdal, a kisgyermekellátó intézményekkel, és a háziorvossal is, így adott településen árnyalt képpel rendelkezik a családok gyermekellátási és nevelési helyzetéről.

Várandós tanácsadást heti rendszerességgel tart a védőnő. Koordinálja a terhesség idejének megfelelő vizsgálatok megtörténtét. Meglátogatja a várandósokat, életvezetési és gyermekgondozási tanácsokat ad.

5.3. számú táblázat - Családtervezés, anya- és gyermekgondozás területe

év	védőnők száma	0-3 év közötti gyermekek száma	átlagos gyermekszám védőnőnként
2008		26	
2009		33	
2010		32	
2011		26	
2012			
2013			
2014			
2015			
2016			
2017			

Forrás: TeIR és helyi adatgyűjtés

A táblázatban a védőnői létszám azért nulla, mert ezt a szolgáltatást is az edelényi védőnői szolgálat látja el.

5.4 A nőket érő erőszak, családon belüli erőszak

A családon belüli erőszakról az önkormányzat nem rendelkezik értékelhető adatokkal. A rendőrségi riasztások száma nulla. Feljelentés nem történt. Szexuális zaklatásról a hivatalos szerveknek nincs tudomása.

Feltételezhetően sokkal nagyobb számban fordul elő családon belüli bántalmazás, mint a rendőri riasztások száma, vagy a tényleges feljelentések száma. Ez azonban az esetek döntő többségében nem jut a hivatalos szervek tudomására. A településen nem működik olyan szervezet, amelyhez a bántalmazott nők fordulhatnak. A családsegítő szolgálat adatai sem támasztanak alá több esetet, annak ellenére, hogy mind a nyugati mind pedig a hazai adatok azt mutatják, hogy minden 5. nő él vagy élt olyan kapcsolatban, ahol a partnere rendszeresen bántalmazta testileg.

Célzottan a nők elleni vagy családon belüli bántalmazottak áldozatival foglalkozó ellátás a településen nem folyik, a település nem is jelezte, hogy erre vonatkozóan igény merülne fel.

5.5 Krízishelyzetben igénybe vehető szolgáltatások (pl. anyaoththon, családok átmeneti otthona)

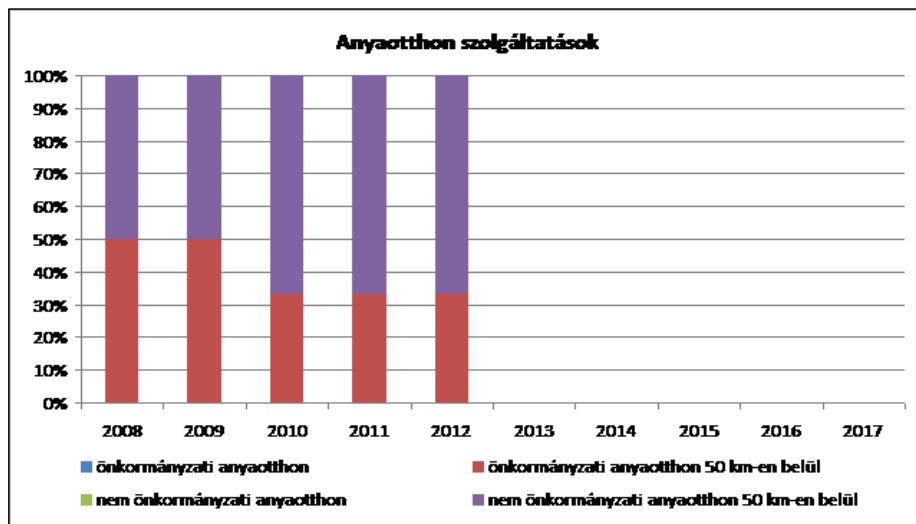
A településen krízishelyzetben az edelényi családsegítő szolgálat vehető igénybe elsősorban. A település nem tart fenn anyaothont illetve családok átmeneti otthonát, ez csak a környékbeli településeken érhető el.

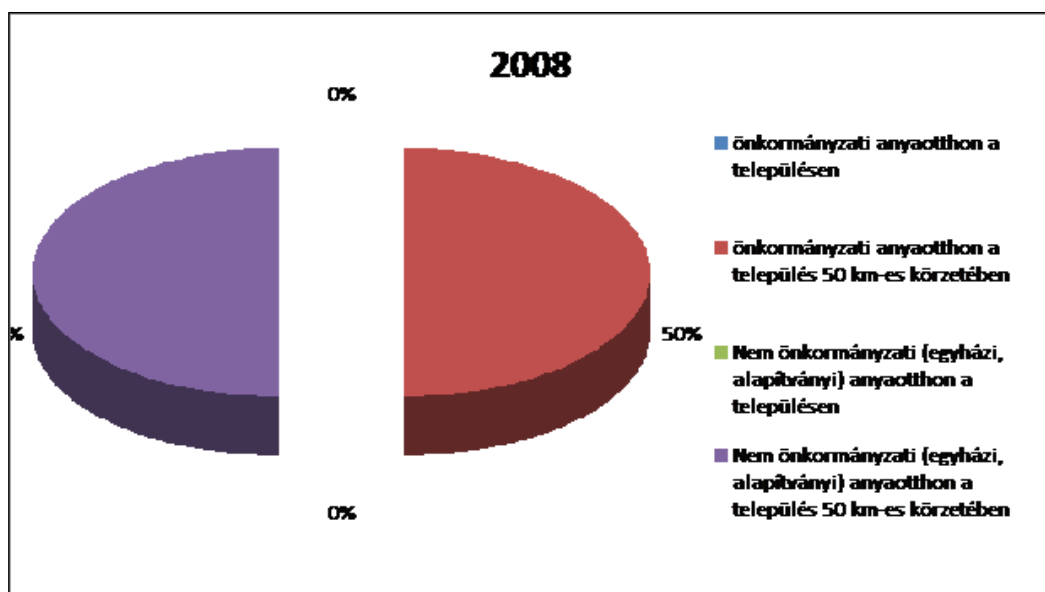
A település 50 km-es körzetén belül 2 anyaothont működik, de leginkább a családok számára a Miskolcon és Rakacán működő szolgáltatások elérhetők. Az elmúlt 5 évben egyetlen esetben volt szükséges anyát és gyermekeit átmeneti otthonba helyezni, azóta az elhelyezett család már visszatért a településre.

5.5. számú táblázat - Krízishelyzetben igénybe vehető szolgáltatások

év	önkormányzati anyaothont a településen	önkormányzati anyaothont a település 50 km-es körzetében	Nem önkormányzati (egyházi, alapítványi) anyaothont a településen	Nem önkormányzati (egyházi, alapítványi) anyaothont a település 50 km-es körzetében
2008	0	1	0	1
2009	0	1	0	1
2010	0	1	0	2
2011	0	1	0	2
2012	0	1	0	2
2013				
2014				
2015				
2016				
2017				

Forrás: Helyi adatgyűjtés





5.6 A nők szerepe a helyi közéletben

A helyi közéletben a képviselő testület tagjai főleg férfiak, jelenleg kettő nő tagja a képviselő testületnek. Mint azt az alábbi táblázat adatai is mutatják, jóval magasabb a férfiak száma a döntéshozatalnál. Ez az országos politikában is megfigyelhető tendencia. Továbbá az önkormányzati hivatalban női alkalmazottakat foglalkoztatnak.

5.6. számú táblázat - A nők szerepe a helyi közéletben

év	Képviselőtestület tagja		Városi bíróság és ítéltáblák vezetői		Közgyűlések tagjai	
	Férfi	Nő	Férfi	Nő	Férfi	Nő
	2008	4	1			
2009	4	1				
2010	3	2				
2011	3	2				
2012	3	2				
2013						
2014						
2015						
2016						
2017						

Forrás: Helyi adatgyűjtés

5.7 A nőket helyi szinten fokozottan érintő társadalmi problémák és felszámolásukra irányuló kezdeményezések

A nőket helyi szinten leginkább érintő társadalmi probléma, hogy a kisgyermeket nevelő nők visszatérésének a munka világába számtalan akadálya van. Egyrészt helyben nagyon kevés a munkalehetőség. Amennyiben egy nő felvállalja, hogy a közeli városokban keres munkát, az ottani óvoda nyitva tartása csak részben teszi lehetővé, hogy az ottani óvodát vegyék igénybe. A településen nem működik bölcsőde, ezért a 3 éven aluli gyermeket nevelő nők munkába állása szinte lehetetlen.

5.7 számú táblázat - A nőket helyi szinten fokozottan érintő társadalmi problémák és felszámolásukra irányuló kezdeményezések

év	Intézkedések, pályázatok, programok száma a településen	Önkormányzati	Más állami szerv által támogatott	Civil	Összes
2008					0
2009					0
2010					0
2011					0
2012	2		1		3
2013					0
2014					0
2015					0
2016					0
2017					0

Forrás: Helyi adatgyűjtés

5.8 Következtetések: problémák beazonosítása, fejlesztési lehetőségek meghatározása.

A nők helyzete, esélyegyenlősége vizsgálata során településünkön	
beazonosított problémák	fejlesztési lehetőségek
Alacsony képzettség	Képzési programok, tanfolyamok szervezése
Korai gyermekvállalások	Életvezetési, családtervezési tanácsadás
Munkalehetőségek hiánya	Munkahelyteremtés
Pályaválasztásra felkészülés hiánya	Ismerkedés a térségben működő iskolákkal, személyiség és kulcskompetenciák fejlesztése
Jogok és lehetőségek hiánya	Ingyenes jogsegélyszolgálat igénybevétele
Nincs a nőket érintő kérdésekre vonatkozó adatgyűjtés	Nemre érzékeny adatgyűjtés, adatbázis létrehozása

6. Az idősök helyzete, esélyegyenlősége

6.1 Az időskorú népesség főbb jellemzői (pl. száma, aránya, jövedelmi helyzete, demográfiai trendek stb.)

A településen 15 fő a 60-64 év közöttiek száma, ami a lakosság 3 %-át teszi ki. Ettől jóval magasabb számban, 143-an vannak a 65 év felettek Balajton. A 65 év felettek teszik ki a lakosság közel 14 %-át. Országos tendencia a falvak elöregedése, de településünkre az öregedési index jóval 100 alatt marad, ez azt mutatja, hogy a falu fiatalos népesség szerkezetű, de szükséges az idősök megfelelő ellátása is.

Az idősöket számos területen éri hátrányos megkülönböztetés Magyarországon. Legjelentősebb az idősök foglalkoztatásbeli diszkriminációja. 2011-es adatok szerint a dolgozni akaró inaktívák száma az 55-64 éves korosztály körében Dél-Dunántúl után Észak-Magyarországon volt a legmagasabb. Észak-Magyarországon az 55-64 évesek körében mindösszesen 30,1% volt a foglalkoztatási ráta, amely az ország többi régiójához viszonyítva a legalacsonyabb. Az életkor alapú megkülönböztetés jelentkezik az új állások betöltésénél illetve a létszámleépítéseknél is.

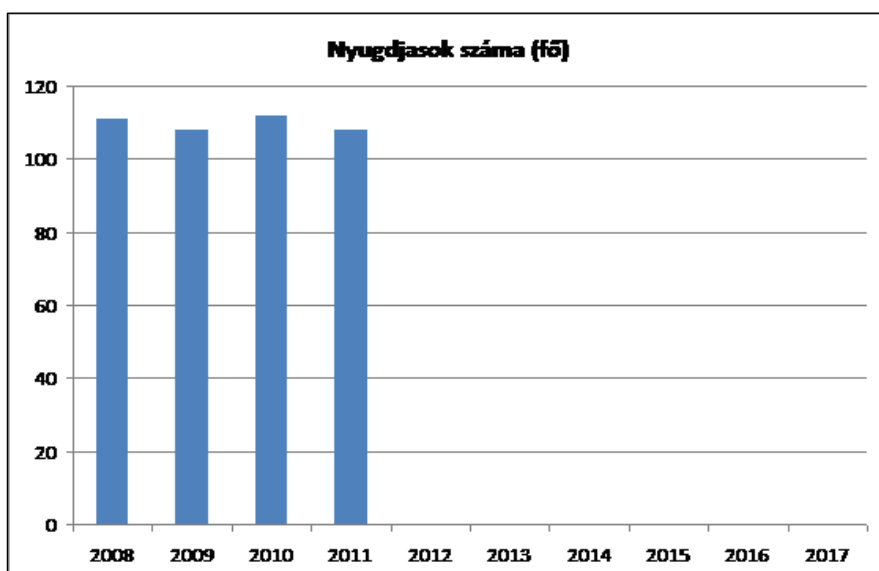
Annál is nagyobb jelentősége van az esélyegyenlőség vizsgálatában az időskorúaknak, mert az összlakosság nagy része részesül valamilyen nyugdíjban, vagy nyugdíjszerű ellátásban. Érdekes ezt elemezni, mert a 60 év felettek száma mintegy 78 fő jelenleg, ettől azonban jóval többen részesülnek nyugdíjban vagy nyugdíjszerű ellátásban.

A nyugdíjban részesülő nők száma minden évben magasabb a férfiak számától, hiszen a nők magasabb kort élnek meg.

6.1.1. számú táblázat – Nyugdíjban, nyugdíjszerű ellátásban részesülők száma nemek szerint

év	nyugdíjban, nyugdíjszerű ellátásban részesülő férfiak száma	nyugdíjban, nyugdíjszerű ellátásban részesülő nők száma	összes nyugdíjas
2008	46	65	111
2009	44	64	108
2010	48	64	112
2011	45	63	108
2012			0
2013			0
2014			0
2015			0
2016			0
2017			0

Forrás: TeIR, KSH Tstar

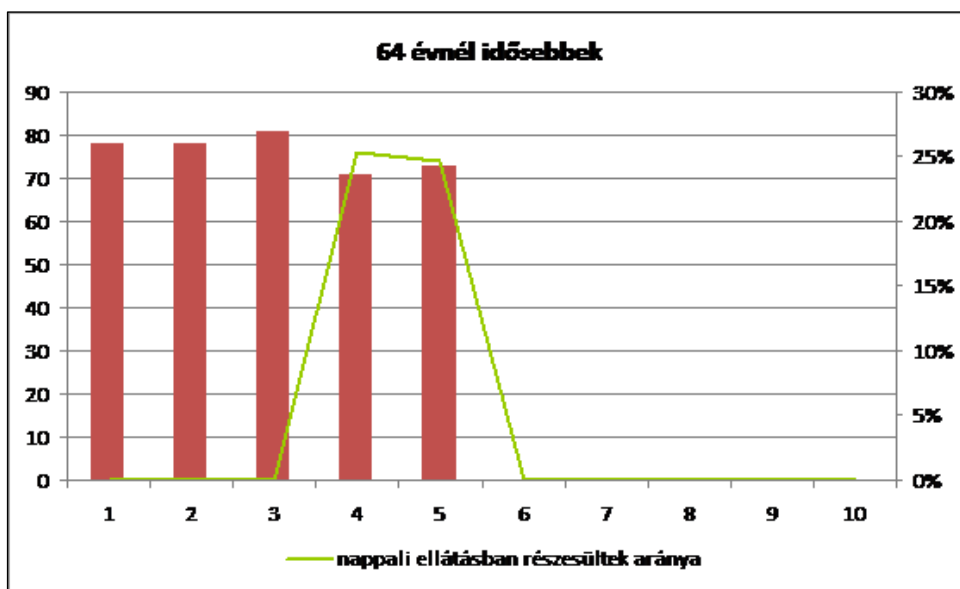
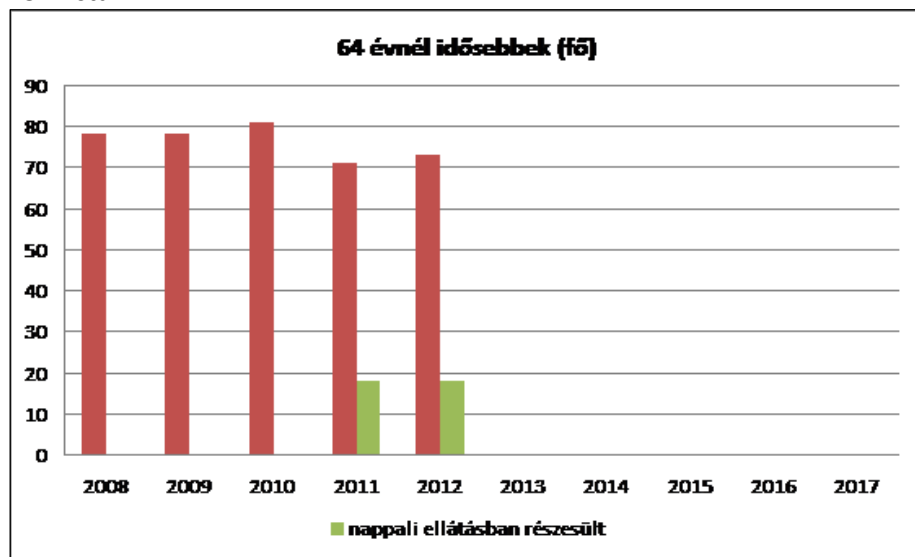


A nappali ellátás szociális alapszolgáltatás, amely lehetőséget biztosít az alapvető szükségletek kielégítésére. Ezeket a feladatokat társulásban a szendrői családsegítő szolgálat látja el. Lehetőséget biztosít az önkormányzat a szociális étkeztetésre, a falusi időseknek a lakhelyére szállítják az elkészített ételt.

6.3.1. számú táblázat - 64 évnél idősebb népesség és nappali ellátásban részesülő időskorúak száma

év	64 év feletti lakosság száma	nappali ellátásban részesülő időskorúak száma	
	fő	fő	%
2008	78	0	0%
2009	78	0	0%
2010	81	0	0%
2011	71	18	25%
2012	73	18	25%
2013			
2014			
2015			
2016			
2017			

Forrás: TeIR, KSH Tstar



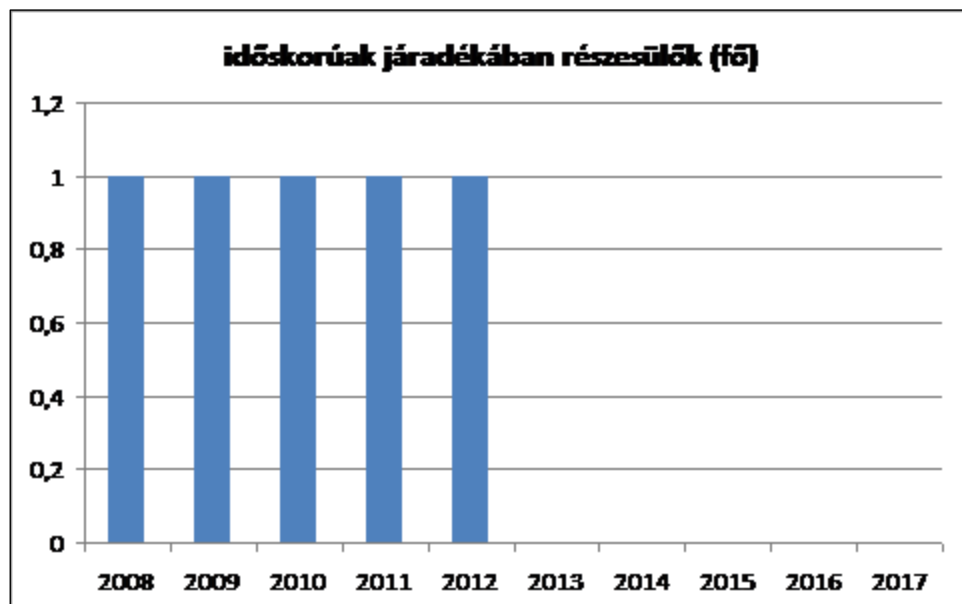
Az időskorúak járadéka a megélhetést biztosító jövedelemmel nem rendelkező időskorú, 62 életévét betöltött személyek részére nyújtott támogatás. A településen ez az ellátási forma kevésbé jellemző, mivel az időskorúak rendelkeznek legalább annyi munkaviszonnyal, hogy jogosultak legyenek nyugdíjra, vagy nyugdíjszerű ellátásra.

2013.01.01.-től az Időskorúak járadékának megítélése a Járási Hivatal feladatkörébe került át.

6.3.2. számú táblázat - Időskorúak járadékában részesülők száma

év	időskorúak járadékában részesülők száma
2008	1
2009	1
2010	1
2011	1
2012	1
2013	
2014	
2015	
2016	
2017	

Forrás: TeIR, KSH Tstar



6.2 Idősek munkaerő-piaci helyzete

Az 55-64 év közöttiek munkanélküli rátája Észak-Magyarországon a legmagasabb, 2011-ben 15,3 %.

A dolgozni akaró inaktívak aránya is Észak-Magyarországon a legmagasabb, 10,1 %, ezt csak a Nyugat-Dunántúli régió előzi meg.

Az 55-64 évesek foglalkoztatási rátája 2011-ben országosan 35,8%. Régiók szerint Észak-Magyarországon a legalacsonyabb a foglalkoztatási ráta, 30,1%. A határozott időben foglalkoztatott 55-64

év közöttiek aránya országosan 5 % volt 2011-ben, Észak Magyarországon ez 6,2 %. Részmunkaidőben 10,4 %- az országos foglalkoztatási ráta ebben a korosztályban, Észak-Magyarországon ez 10, 3 %.

Községünkben az 55 év feletti regisztrált munkanélküliek száma az utóbbi két évben csökkent. Ha az adatokat összevetjük, a tartós munkanélküliek jelentős hányada 55 év feletti a településen. Szám szerint az 55 év feletti tartós munkanélküliek aránya jóval kisebb számban növekedett, mint a munkanélküliek száma általában.

De ezek a számok arra is mutatnak, hogy az idősebb korosztály körében jelen van a munkaerő piacon a diszkrimináció, sokkal nehezebben jutnak munkalehetőséghez az idősebbek, és a leépítéseknél is ők szenvedik el a legnagyobb hátrányt.

b) hátrányos megkülönböztetés a foglalkoztatás területén

A településen a szolgáltatási szektor, a kereskedelem által foglalkoztatottak száma a legjelentősebb, ebben a szektorban szívesebben foglalkoztatnak fiatalabb munkavállalókat.

Jelentős az a tény, hogy éppen ebben a korosztályban a legmagasabb a csak 8 osztályt végzett személyek száma, akik már nagyon nehezen vehetők rá a képzésben való részvételre. Ennek ellenére van erre pozitív példa a településen.

A másik fontos körülmény az 55 év felettek mentális állapota. Főként a férfiakra jellemző, de nőket is érintő probléma az alkohol okozta demencia, amely számos esetben alkalmatlanná teszi az álláskeresőt a munkavállalásra. Ez nem csak életkor specifikus probléma, de a településen jóval magasabb az 55 év felettek körében a mentális problémák jelenléte. Összevetve az adatokat azonban Balajton a fiatal pályakezdők munkanélkülisége legalább annyi problémát mutat, mint az időskorúaké.

c) A tevékeny időskor

A tevékeny időskorral (pl. élethosszig tartó tanulás, időssek, nyugdíjasok foglalkoztatásának lehetőségei a közintézményekben, foglalkoztatásukat támogató egyéb programok a településen) kapcsolatos programok és pályázatok nincsenek a településen.

Balajton nincs olyan foglalkoztatási program, vagy pályázat, amely kifejezetten az idősebb korosztály foglalkoztatását segítené elő.

6.2.3. számú táblázat - Hátrányos megkülönböztetés a foglalkoztatás terén

év	Regisztrált munkanélküliek száma	55 év feletti regisztrált munkanélküliek száma		Tartós munkanélküliek száma	55 év feletti tartós munkanélküliek száma	
	fő	fő	%	fő	fő	%
2008	56		0%			#ZÉRÓOSZTÓ!
2009	85		0%			#ZÉRÓOSZTÓ!
2010	76		0%			#ZÉRÓOSZTÓ!
2011	99		0%			#ZÉRÓOSZTÓ!
2012	98		0%			#ZÉRÓOSZTÓ!
2013			#ZÉRÓOSZTÓ!			#ZÉRÓOSZTÓ!
2014			#ZÉRÓOSZTÓ!			#ZÉRÓOSZTÓ!
2015			#ZÉRÓOSZTÓ!			#ZÉRÓOSZTÓ!
2016			#ZÉRÓOSZTÓ!			#ZÉRÓOSZTÓ!
2017			#ZÉRÓOSZTÓ!			#ZÉRÓOSZTÓ!

Forrás: Helyi adatgyűjtés, TeIR

Balajton nincs olyan foglalkoztatási program, vagy pályázat, amely kifejezetten az idősebb korosztály foglalkoztatását segítené elő. A helyben működő közfoglalkoztatás azonban igyekszik

foglalkoztatni az 55 év felettieket. Az 55 év feletti tartós munkanélküliek az elmúlt két évben csak a közfoglalkoztatásból tettek szert jövedelemre. A közfoglalkoztatásnál az önkormányzat preferálja ezt a korosztályt, a településre a pozitív diszkriminációjellemző.

6.3 A közszolgáltatásokhoz, közösségi közlekedéshez, információhoz és a közösségi élet gyakorlásához való hozzáférés

A szociális alapszolgáltatások megszervezésével az állam és a települési önkormányzat segítséget nyújt a szociálisan rászorulóknak részére saját otthonukban és lakókörnyezetükben önálló életvitelük fenntartásában, valamint egészségi állapotukból, mentális állapotukból vagy más okból származó problémáik megoldásában. A szociális alapszolgáltatások közül az önkormányzat a szociális étkeztetést, a házi segítségnyújtást látja el.

a) az idősek egészségügyi és szociális szolgáltatásokhoz való hozzáférése

Az idősebb korosztály hozzáférése a szociális ellátásokhoz biztosított. Megfelelő információval rendelkeznek a szociális ellátásokról, azok igénybevételének módjáról és lehetőségeiről. Az egészségügyi ellátások közül a házi orvosi szolgálatot vehetik igénybe helyben illetve Edelényben, a különböző szakellátásokra Edelényben, vagy Miskolcon van igénybevételei lehetőség.

Az egészségügyi szolgáltatások igénybevételét kizárólag a közlekedési körülmények nehezítik. Előfordulhat, hogy tömegközlekedési eszközzel akár 20- 60 percet is utazni kell egy-egy vizsgálat elvégzéséért. Igény szerint az önkormányzat falugondnoki busszal megoldja az idősek szállítását a közeli városokba.

b) kulturális, közművelődési szolgáltatásokhoz való hozzáférés

Az idősebbek részére csekély mértékben érhetőek el a kulturális illetve közművelődési szolgáltatások. A kulturális szolgáltatások közül helyben van lehetőség a vallásgyakorlásra két felekezeti számára.

6.3.3. számú táblázat - Kulturális, közművelődési szolgáltatásokhoz való hozzáférés

év	Mozielőadás látogatása	Színházelőadás látogatása	Múzeumi kiállítás megtekintése	Könyvtár látogatása	Közművelődési intézmény rendezvényén részvétel	Vallásgyakorlás templomban	Sportrendezvényen részvétel
	alkalom	alkalom	alkalom	alkalom	alkalom	alkalom	alkalom
2008						822	
2009						850	
2010						785	
2011						753	
2012						810	
2013							
2014							
2015							
2016							
2017							

Forrás: Helyi adatgyűjtés

c) idősek informatikai jártassága

A 64 év felettiek informatikai jártasságáról nincs reprezentatív felmérés. Általánosságban elmondható, hogy azok a nyugdíjasok képesek a számítógép használatára, akik korábban munkájuk folyamán használták a számítógépet. Az internetet használni tudók száma ebben a korosztályban elenyésző, bár az idő előrehaladásával nőtt azoknak a nyugdíjasoknak a száma, akik szert tettek internetes jártasságra.

Arra vonatkozóan nem rendelkezik az önkormányzat adatokkal, hogy lenne-e igény az informatikai tudás elsajátítására.

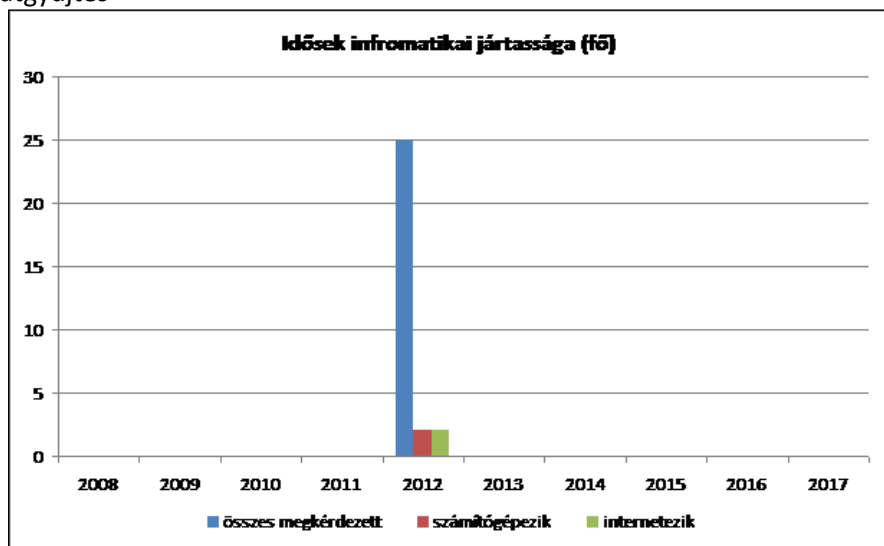
A településen nincs olyan program vagy tanfolyam, amely az idősebb korosztály informatikai tudását fejlesztené. A nyugdíjasok körében elvégzett felmérés alapján elmondható, hogy ahol a családban fiatalabbak is élnek segítik a nagyszülőket abban, hogy az internet segítségével kapcsolatot tartsanak a távolabb élő családtagjaikkal.

Az önkormányzat közreműködésével a Telmon Kft és a Digi az elmúlt években a lakosság nagy részének szolgáltat kábeltelevíziós és internetes szolgáltatást. A háztartások zömében elérhető az internetes hozzáférés.

6.3.4. számú táblázat - Idősek informatikai jártassága

év	Összes megkérdezett	Számítógépet használni tudók száma		Internetet használni tudók száma	
	fő	fő	%	fő	%
2008					
2009					
2010					
2011					
2012	25	2	8,0%	2	8,0%
2013					
2014					
2015					
2016					
2017					

Forrás: Helyi adatgyűjtés



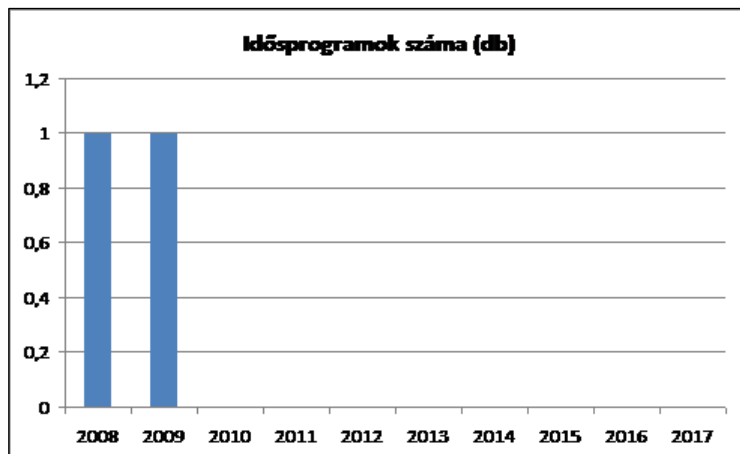
6.4 Az időseket, az életkorral járó sajátos igények kielégítését célzó programok a településen

Az időseket célzó helyi rendszeres programot a már fent említett az egyház által szervezett időseket is összefogó kápolna és templom jelenti nagy számban. Kétszer rendezte meg az önkormányzat az idősek napját is, melyet magas létszámmal megtisztelnek a 62 év fölötti lakosok. Ilyen alkalomkor a gyermekek színvonalas műsorral kedveskedtek az időseknek. Fontos lenne az értékátadó, értékteremtő programok bevezetése a településen, ahol az aktív szépkorúak és a többi generáció is feladatot kapna.

6.4. számú táblázat - Az időseket célzó programok a településen

év	Az idősebb célcsoport igényeit célzó programok száma
2008	1
2009	1
2010	0
2011	0
2012	0
2013	
2014	
2015	
2016	
2017	

Forrás: Helyi adatgyűjtés



6.5 Következtetések: problémák beazonosítása, fejlesztési lehetőségek meghatározása.

Az idősek helyzete, esélyegyenlősége vizsgálata során településünkön	
beazonosított problémák	fejlesztési lehetőségek
Generációs problémák	Generációk közötti kapocs megszervezése
Biztonság érzet hiánya	Idősek biztonságának védelme, polgárország szélesítése
Feleslegesség érzése az idősek körében	Értékek átadása a felnövekvő nemzedék számára, népi értékek átadása, hagyományápolás
Önellátási problémák	Segítségnyújtás szélesítése, bővítése a szoc. Törvénynek megfelelően
Egészséges élet hiánya	Öregek problémáinak kezelése az eü. Dolgozók bevonásával

7. A fogyatékkal élők helyzete, esélyegyenlősége

Az Európai Unióhoz való csatlakozás egyik feltétele volt, hogy a fogyatékos emberek számára is megteremtődjön az esélyegyenlőség. A fogyatékosokkal élő emberek számára szükség van a civil szervezetek összefogására, illetve arra, hogy a klasszikus értelemben vett állami feladatok ellátásában a civil szervezetek is segítséget nyújtsanak.

Az esélyegyenlőséget biztosítani kell az intézmények kialakításával, a szolgáltató jelleg erősítésével.

Az ENSZ közgyűlése 2006. december 13-án elfogadta a Fogyatékosokkal Élő Személyek Jogairól szóló egyezményt. A hazai politika mind az egyezményt mind a jegyzőkönyvet ratifikálta a 2007. évi XCII. törvénnyel.

A fogyatékos emberek és családjaik országszerte a legsérülékenyebb része a társadalomnak. Magyarországon mintegy 600 000 fogyatékos ember van. Magyarországon jelenleg összesen 9 %-uk dolgozik.

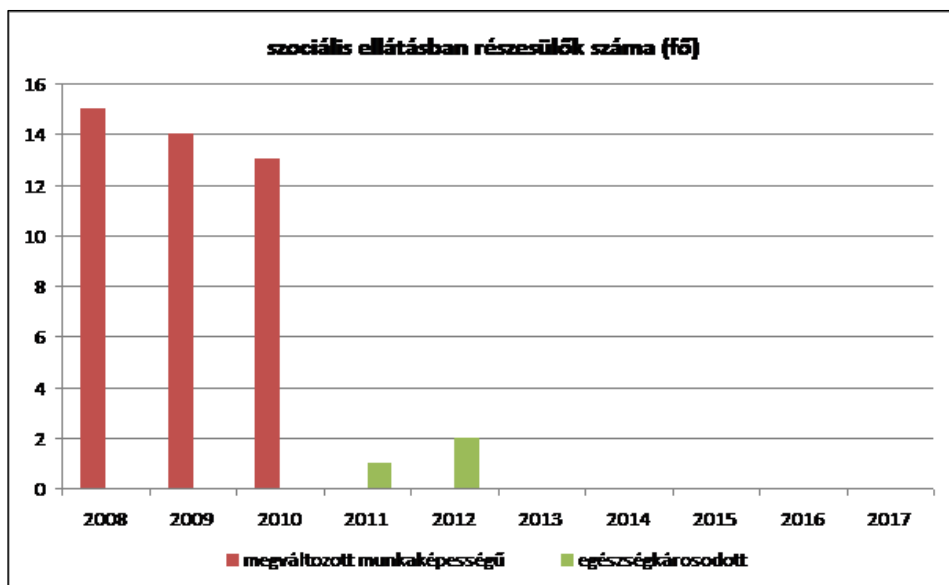
Fogyatékos személy az, aki: aki érzékszervi - így különösen látás-, hallásszervi, mozgásszervi, értelmi képességeit jelentős mértékben vagy egyáltalán nem birtokolja, illetőleg a kommunikációjában számottevően korlátozott, és ez számára tartós hátrányt jelent a társadalmi életben való aktív részvétel során.

A fogyatékkal élők számára az egyik legnagyobb propagandát kapó követelmény, az akadálymentesítés követelménye, beépült a nem kifejezetten akadálymentesítési pályázatokba is. Balajton nincsen akadálymentesítve az önkormányzat épülete sem

7.1.1 számú táblázat - Megváltozott munkaképességű személyek szociális ellátásaiban részesülők száma

év	megváltozott munkaképességű személyek ellátásaiban részesülők száma	egészségkárosodott személyek szociális ellátásaiban részesülők száma
2008	15	0
2009	14	0
2010	13	0
2011		1
2012		2
2013		
2014		
2015		
2016		
2017		

Forrás: TeIR, KSH Tstar



7.1 A településen fogyatékkal élő személyek főbb jellemzői, sajátos problémái

A településen a fogyatékkal élők száma nem jelentős, de mindenfajta fogyatékosra van példa. Jelenleg nincs olyan fogyatékos a településen, aki munkaviszonyban áll. A legtöbb fogyatékkal élő részesül valamilyen szociális ellátásban, amely a megélhetését szegényes szinten, de lehetővé teszi. A községben minden fogyatékkal élő a családja lát el, egyetlen fogyatékos személy sincs intézményben elhelyezve.

A településen élő idősebb fogyatékosok azonban soha nem dolgoztak. A fogyatékosok átlagéletkora a településen nem haladja meg az 50 évet. Azok a fogyatékkal élők, akik az idősebb korosztályhoz tartoznak, korábban csak bentlakásos intézményekben voltak elhelyezhetők. A bentlakásos intézmények a településüktől nagy távolságra vannak, ezért az itt élő családok inkább vállalták a fogyatékkal élő családtag ellátását. Ez óriási terhet ró a családokra, általában a nők nem tudnak munkát vállalni, ami további társadalmi problémákat vet fel.

a) fogyatékkal élők foglalkoztatásának lehetőségei, foglalkoztatottsága (pl. védett foglalkoztatás, közfoglalkoztatás)

A Fot. 15-16. §-a értelmében a fogyatékos személy lehetőség szerint integrált, ennek hiányában védett foglalkoztatásra jogosult. A településen sem az integrált, sem pedig a védett munkahelyek működtetése nem jellemző. A településen a fogyatékkal élő emberek nem végeznek munkát, szociális ellátásból élnek, a munkához való joguk nem érvényesül.

7.1.3. táblázat - Fogyatékos személyek részvétele a foglalkoztatásban

Fogyatékos személyek részvétele a foglalkoztatásban, a különféle típusú foglalkoztatásban résztvevők száma az alkalmazók szerinti megoszlásban				
		Közférában foglalkoztatott (pl. önkormányzat, kormányhivatal, állami vagy önkormányzati fenntartású intézmény)	Non profit szervezet	Gazdasági vállalkozás
Szociális foglalkoztatásban alkalmazottak	fejlesztő-felkészítésben résztvevők száma	0	0	0
	munka rehabilitációban foglalkoztatottak száma	0	0	0
Védett munkahelyen foglalkoztatottak száma		0	0	0
Támogatott foglalkoztatásban résztvevők száma		0	0	0
Nyílt munkaerő-piaci foglalkoztatásban résztvevő fogyatékos személyek száma		0	0	0

Forrás: helyi adatgyűjtés több forrás segítségével

A településen élő fogyatékos emberek a fenti foglalkoztatás egyikében sem vesznek részt. A közfoglalkoztatásban sem foglalkoztat az önkormányzat fogyatékos személyeket. Védett foglalkoztatók sem működnek a településen.

b) hátrányos megkülönböztetés a foglalkoztatás területén

A településen a fogyatékos személyek között nincsen foglalkoztatott. Ennek egyik legfőbb oka egyrészt az akadálymentesítés hiánya, és a munkahelyek alacsony száma. A fogyatékosok a településen

szinte teljes egészében részesülnek valamilyen szociális ellátásban, általában családban élnek, ezért az elsődleges szociális háló, a család teljes mértékben ellátja őket.

c) önálló életvitelt támogató helyi intézmények, szolgáltatások, programok

A településen a házi segítségnyújtás, a családsegítő szolgálat szakemberei kerülhetnek kapcsolatba fogyatékos emberekkel a településen, mivel a többi táblázatban felsorolt feladat Balajton nem érhető el. A településen élő fogyatékos emberek általában a vér szerinti családjukkal élnek együtt, ahol a családtagok igyekeznek mindent megoldani .

7.1.4. táblázat - A településen élő fogyatékos személyek önálló életvitelét támogató helyi intézmények, szociális szolgáltatások

	Állami/önkormányzati								Egyházi								Civil							
	2010	2011	2012	2013	2014	2015	2016	2017	2010	2011	2012	2013	2014	2015	2016	2017	2010	2011	2012	2013	2014	2015	2016	2017
falugondnoki vagy tanyagondnoki szolgáltatás	1	1	1																					
étkeztetés	1	1	1																					
házi segítségnyújtás	0	0	0						2	2														
jelzőrendszeres házi segítségnyújtás	0	0	0																					
családsegítés	1	1	1																					
közösségi ellátás szenvedélybetegek részére																								
közösségi ellátás pszichiátriai betegek részére																								
támogató szolgáltatás																								
nappali ellátás																								

Forrás: helyi adatgyűjtés

7.2 Fogyatékkal élő személyek pénzbeli és természetbeni ellátása, kedvezményei

7.2.1. táblázat - Fogyatékkal élő személyek pénzbeli és természetbeni ellátása, kedvezmények

1993. évi III. tv. (Szt.) alapján pénzbeli ellátás	Fogyatékos személyek száma
Időskorúak járadéka	1
Aktív korúak ellátása	0
Rendszeres szociális segély	2
Lakásfenntartási támogatás	0
Ápolási díj	0
Temetési segély	0
Átmeneti segély	2
Természetbeni ellátás	
Egészségügyi szolgáltatásra való jogosultság Itt azokra a fogyatékos személyekre kérdezzük, akik az önkormányzat javaslatára, rászorultsági alapon kapnak TAJ kártyát az OEP-től.	
Közgyógyellátás Ez a fogyatékos személyeknek alanyi jogon jár, nem fogyatékos személyek rászorultsági alapon vehetik igénybe. Mivel a településen élő fogyatékos személyek számának megállapítása nehéz, ez az adat is fontos mutató lehet.	
Adósságkezelési szolgáltatás	
Energia felhasználási támogatás	
Más jogszabályok alapján nyújtott ellátások	
Fogyatékosági támogatás	
Rokkantsági járadék	
Személygépkocsi átalakítási támogatás	
Közlekedési kedvezmény	
Személygépkocsi szerzési kedvezmény	
Parkolási igazolvány	

Forrás: helyi adatgyűjtés

A településen élő fogyatékkal élő személyek pénzbeli ellátásairól és természetbeni juttatásairól az önkormányzat csak részlegesen rendelkezik adatokkal. Ennek az oka, hogy az ellátások egy része nem az egészségi állapothoz, a fogyatékoság mértékéhez, hanem a család jövedelmi helyzetéhez kötött. Így ebben a táblázatban főként azok az adatok jelennek meg, amelyek jövedelemhez kötöttek. A fenti táblázatban a fogyatékosági támogatásról a közlekedési kedvezményről és a parkolási igazolványról nem rendelkezik nyilvántartással az önkormányzat. A táblázatban csak azoknak a száma lett feltüntetve, akik a gépjárműadó fizetésénél kedvezményben részesültek a fentebb folyósított ellátások után.

A közvélemény kutatások alapján azonban az itt élők és családjaik rendelkeznek az ellátások igénylésének módjáról kellő információval, ezért feltételezhető, hogy a fent megadott számok csak részlegesek.

7.3 A közszolgáltatásokhoz, közösségi közlekedéshez, információhoz és a közösségi élet gyakorlásához való hozzáférés lehetőségei, akadálymentesítés

A településen a fogyatékosággal élők ugyanolyan mértékben jutnak hozzá a közszolgáltatásokhoz, mint a nem fogyatékosággal élők.

a) települési önkormányzati tulajdonban lévő középületek akadálymentesítettsége

A településen az akadálymentesítés nem megoldott.

b) közszolgáltatásokhoz, kulturális és sportprogramokhoz való hozzáférés lehetőségei, fizikai, információs és kommunikációs akadálymentesítettség, lakóépületek, szolgáltató épületek akadálymentesítettsége

A községháza nem akadálymentesített.

c) munkahelyek akadálymentesítettség

A községben található munkahelyek közül nincs egyik sem akadálymentesítve.

d) közösségi közlekedés, járdák, parkok akadálymentesítettsége

A településről elmondható, hogy a fogyatékkal élők számára szükséges lenne a közterületek, tömegközlekedési helyek, buszvárók akadálymentesítése esetleges pályázati lehetőségek felhasználásával.

e) fogyatékos személyek számára rendelkezésre álló helyi szolgáltatások (pl. speciális közlekedési megoldások, fogyatékosok nappali intézménye, stb.)

Nincs jelenleg fogyatékosok nappali intézménye, mert a kazincbarcikai Ametiszt napközi 2013.04.01-től megszűnt, a szállítás pedig a falugondnoki busz leterheltsége miatt egyelőre nem ,megoldott Miskolcra.

f) pozitív diszkrimináció (hátránykompenzáló juttatások, szolgáltatások)

A településen nincs hátrányt kompenzáló juttatás, illetve szolgáltatás.

7.4 Következtetések: problémák beazonosítása, fejlesztési lehetőségek meghatározása

A fogyatékkal élők helyzete, esélyegyenlősége vizsgálata során településünkön	
beazonosított problémák	fejlesztési lehetőségek
Közterületek akadálymentesítése	Buszmegálló, vasútállomás akadálymentesítése pályázati lehetőségek felhasználásával
Kiskereskedelmi egységek megközelíthetlensége	Pályázatok felhasználása
Információ hiány	Információ átadás, eszközökhöz való hozzáférés lehetősége
Lakások akadálymentesítése	Lehetséges pályázati lehetőségek felkutatása
Esztétikus környezet hiánya	Parkosítás, környezetszépítés pályázati lehetőségek felhasználásával
Fogyatékos személyek hiányos életkörülményei	Életkörülmények javítása, sportrendezvények, eü. Szűrések összekapcsolásával

8. Helyi partnerség, lakossági önszerveződések, civil szervezetek és for-profit szereplők társadalmi felelősségvállalása

Az országgyűlés 2003-ban elfogadta a 2003. évi L törvényt a Nemzeti Civil alapprogramról. Ennek fő célja a civil társadalom erősítése, a civil szervezetek társadalmi szerepvállalásának erősítése.

Az alábbi civil szervezetek jelenléte a legjelentősebb a település életében:

a) Roma Nők Egyesülete

Polgárőr Egyesület

b) önkormányzati, egyházi és civil szektor bemutatása

A településen működő római katolikus és református egyházakkal jónak mondható a kapcsolat, mivel aktív hitélet és közösségi élet működik, mely az egyszerű emberek mindennapjaira is pozitív hatással van.

d) a nemzetiségi önkormányzatok célcsoportokkal kapcsolatos esélyegyenlőségi tevékenységeit

Nincs nemzetiségi önkormányzat a településen.

e) civil szervezetek célcsoportokkal kapcsolatos esélyegyenlőségi tevékenysége

Az Edelényi Roma Nők Egyesülete a környéken élő roma nőket segíti a képzésekben és segítséget nyújtanak -lehetőségeikhez képest- a mindennapi életminőség javításában.

A Polgárőr Egyesület szükség szerint készségesen segít a településen szervezett rendezvények lebonyolításban és a község közbiztonságát is felügyelik.

f) for-profit szereplők

Nem jellemző a településen

9. A helyi esélyegyenlőségi program nyilvánossága

Balajt Község Önkormányzat és az intézmények a Programot és a beszámolókat saját honlapjukon, és az SZMSZ-ben szabályozott módon közzé teszik.

Továbbá szükséges minden elérhető eszközt és helyi médiát bevonni (honlap, tájékoztató kiadványok, rendezvények, lakossági fórumok, helyi sajtó stb.) a támogató szakmai és társadalmi környezet kialakítása érdekében. A program elfogadását követően, a véleménynyilvánítás lehetőségének biztosítása érdekében nyilvános fórumot hívunk össze, amelyre a szülők, a hátrányos helyzetű csoportok képviselői is meghívást kapnak. A véleményformálás lehetőségét biztosítja az Esélyegyenlőségi Intézkedési Terv nyilvánosságra hozatala.

A nyilvánosság folyamatos biztosítására érdekében évente tájékoztatjuk a program megvalósításában elért eredményekről, a település döntéshozóit, tisztségviselőit, az intézmények, szülők és az együttműködő szakmai és társadalmi partnerek képviselőit. Az éves eredményeket nyilvánosságra hozzuk, természetesen csak aggregát adatokat és információkat közölve, a személyes adatok védelmének biztosítása mellett.

Az eredményekre felhívjuk a figyelmet az önkormányzat különböző rendezvényein, beépítjük kiadványainkba, a tolerancia, a befogadás, a hátrányos helyzetűek támogatásának fontosságát igyekszünk megértetni a lakossággal, a támogató szakmai és társadalmi környezet kialakítása érdekében.

A Helyi Esélyegyenlőségi Program Intézkedési Terve (HEP IT)

1. A HEP IT részletei

Célcsoport	Következtetések	
	problémák beazonosítása rövid megnevezéssel	fejlesztési lehetőségek meghatározása rövid címmel
Romák és/vagy mélyszegénységben élők	Munkalehetőségek hiánya, szakképzettség hiánya, munkaerő-piaci esélyek hiánya	Képzés-oktatás, tanfolyamok szervezése, munkahelyteremtés
Gyermekek	3-6 éves gyermeke teljes óvodai ellátása, iskolai lemorzsolódás felszámolása, bukások számának csökkentése, magas hiányzási mutatók javítása	Óvodai csoport kialakítása, felzárkóztató foglalkozások szervezése, egyéni és kiscsoportos foglalkoztatási formák alkalmazása, HH-HHH-s tanulók integrálása
Idősek	Generációs ellentétek, egészséges életmód hiánya, eü.szolgáltatások hiányossága, biztonságérzet hiánya	Generációk közötti kapocs megszervezése, biztonságérzet javítása
Nők	Életvezetési tapasztalat hiánya Korai gyermek vállalás	Tanácsadás, családtervezési segítségnyújtás
Fogyatékkal élők	Közterületek akadálymentesítése, szolgáltatások igénybevételeinek lehetősége	Pályázati lehetőségek felkutatása, információ átadás, kapcsolat környékbeli érdekvédelmi szervezetekkel

A helyzetelemzés megállapításainak összegzése

Balajt község természeti környezetének és viszonylagos jól megközelíthetőségének, valamint a közeli kisvárosoknak köszönhetően vonzó lakhelyül szolgál az itt élőknek és az ide települő családoknak egyaránt. A település földrajzi elhelyezkedése és természeti környezete azonban hátrányokat is okoz tekintve a közlekedési viszonyokat- nincs vasútállomás, zsáktelepülés lévén- ez kihat az itt élők életére.

A település mutatói az országos átlagot nem haladják meg, a foglalkoztatás, a jövedelem, a közmű ellátottsági mutatók mind a megyei mind a kistérségi mind pedig a régiós átlag környékén vagy sajnos alatta vannak. A helyi döntéshozók figyelemmel kísérik az itt élők szociális helyzetét, és az elmúlt évek folyamán a lehetőségekhez mérten támogatták az itt élő családokat.

A helyzetelemzés folyamán az társadalmi csoportok esélyegyenlőségével kapcsolatban az alábbiak kerületek megállapításra:

A mélyszegénységben élők és a romák esélyegyenlősége:

A településen nagyon sok roma él. Nincs konkrét felmérés a mélyszegénységben élők számáról, erre csak a szociális ellátásban részesülők adataiból lehet következtetéseket levonni. Nincs adatgyűjtés arra vonatkozóan sem, hogy a lakosság körében milyen mértékű az eladósodás a banki szektor illetve a közszolgáltatók felé.

Továbbá nincs hiteles adat a jövedelmi viszonyokról sem, mert nem tudni, hogy az egyes ellátottak milyen jövedelemre tesznek szert alkalmi és egyszerűsített foglalkoztatásból. A településen a foglalkoztatást tekintve a fiatalabb korosztály rátája a legalacsonyabb. A fiatal korosztályból egyre többen rendelkeznek szakképzettséggel, de a képzettségeknek nem megfelelő a munkaerő kínálat.

A gyermekek helyzete és esélyegyenlősége:

A településen a gyermekek száma magas, a családok 5-6 esetenként több gyermeket is vállalnak. A gyermekszegénységről nem lehet hiteles képet mutatni a már fentebb is említett alkalmi jövedelmek és egyszerűsített foglalkoztatásból származó jövedelmek miatt.

Gyermekvédelmi kedvezményben az iskolás korúak mintegy 100 %-a részesül. Az önkormányzat minden esetben biztosítja a jogszabály által előírt kedvezményeket. A jövedelmi viszonyok miatt viszonylag magas a hátrányos helyzetű gyermek, de a halmozottan hátrányos helyzetűek száma is nagyon jelentős.

Mivel a településen nincs általános iskola nincs elkülönített adat a kompetencia mérések eredményéről a hátrányos helyzetű gyermekek tekintetében, bár a kompetencia eredmények minden tárgyból meghaladják az országos mutatókat. A továbbtanulás adatok sem relevánsak.

Az idősek helyzete, esélyegyenlősége:

Az 55 év feletti lakosok foglalkoztatási mutatói romlottak az elmúlt 2 évben, jelentős számban tartós munkanélküliek. Az ő foglalkoztatásukra nincsen külön program, viszont a közfoglalkoztatásban a részvételük jelentős. Ebben a korcsoportban található a legtöbb csak 8 osztályt végzett, de ők már nem vonhatóak be képzésbe. A korcsoport hátrányokat szenved a helyben foglalkoztatottak arányait tekintve is.

A 64 év felettek száma kevés a lakosság legnagyobb részéhez képest. Számukra elérhető az étkeztetés, a házi segítségnyújtás, a családsegítés. Részben megoldott azonban az idősek napközbeni ellátása. Ezt kompenzálja az ápolási díjban részesítettek magas száma, akik a legtöbb esetben idős szülők, nagyszülők ápolását végzik.

A nők helyzete és esélyegyenlősége:

A kisgyermeket is nevelő nők számára nehezített a foglalkoztatás, egyrészt a helyben található munkahelyek hiánya, másrészt a gyermekek napközbeni ellátását végző intézmények távolsága miatt. A településen nincs bölcsőde, óvoda, általános iskola és házi gyermekfelügyelet.

A településen nincs csak a vonzáskörzetben a nők munkába állását segítő foglalkoztatási program, a közfoglalkoztatásban azonban magas számban dolgoznak. A helyi döntéshozatalban a nők száma alacsony, például a képviselő-testületben. A helyben lévő hivatal dolgozói is nők.

A településen nincs csak a vonzáskörzetben a nők munkába állását segítő foglalkoztatási program, a közfoglalkoztatásban azonban magas számban dolgoznak. A helyi döntéshozatalban a nők száma rendkívül alacsony, például a képviselő-testületben. A helyben lévő állami szektor, a közoktatás és a közös hivatal dolgozói is nagyrészt nők.

A fogyatékkal élők esélyegyenlősége :

A településen a fogyatékkal élőkéről nincs pontos nyilvántartás, mivel a számukra folyósított ellátások egy része nem az önkormányzat hatáskörében kerül megállapításra. A fogyatékkal élők közül az idősebbek soha nem dolgoztak, általában szociális ellátásban részesültek. Jellemző, hogy a fogyatékosok ellátásáról a családjaik gondoskodnak, nem kerületek intézményekbe.

A fogyatékkal élők részére semmilyen foglalkoztatási program nincs, még a közfoglalkoztatásban sem vesznek részt. 18 év alatti fogyatékkal élő 3 személy van, akiket a családok gondoznak. A településen az akadálymentesítés a középületeket tekintve nem megoldott, az infokommunikációs akadálymentesítés sem megoldott.

A beavatkozások megvalósítói

Célcsoport	Következtetésben megjelölt beavatkozási terület, mint intézkedés címe, megnevezése	Az intézkedésbe bevont aktorok és partnerek – kiemelve a felelőst
Romák és/vagy mélyszegénységben élők	Adatgyűjtések megszervezése és helyi képzések biztosítása	Helyi önkormányzat köztisztviselői, munkaügyi központ Felelős: polgármester
Gyermekek	A közszolgáltatások körének szélesítése, HH és HHH gyermekek Teljes napközbeni ellátás	Helyi önkormányzat, oktatási intézmények Felelős: polgármester, oktatási intézmények vezetői
Idősek	Adatgyűjtés megszervezése. Napközbeni ellátás biztosítása	Helyi önkormányzat, munkaügyi központ, Felelős: polgármester
Nők	Geander szakérő alkalmazása, nők helyzetével kapcsolatos adatgyűjtés	Helyi önkormányzat Felelős: polgármester
Fogyatékkal élők	Adatgyűjtés és napközbeni ellátás biztosítása	Helyi önkormányzat Felelős: polgármester

Jövőképünk

Fontos számunkra, hogy a mélyszegénységben élők élők tisztában legyenek a részükre folyósítható ellátásokról, számukra megfelelő képzésekben és foglalkoztatásban vegyenek részt. Minél többen közülük képesek legyenek érdekeik képviselőit, és a településen növekedjen a szociális biztonságuk.

Kiemelt területnek tartjuk a gyerekek szegénysége elleni küzdelmet, és azt, hogy a gyermekek számára elérhető legyen a közszolgáltatások teljes köre. Kiemeltnek tartjuk azt is, hogy a gyermekek szülessenek bárhová, olyan környezetben nőjenek fel, hogy képességeik kibontakozhassanak, és minden területen a számukra megfelelő ellátás biztosítva legyen

Folyamatosan odafigyelünk az idősek igényeire, az őket ért hátrányok leküzdésére, teszünk azért, hogy az életük nagy részét munkával töltő időseink ne szegénységben és elszigetelve éljenek.

Elengedhetetlennek tartjuk a nők esetén a helyi közéletben való részvétel biztosítását, a döntéshozatalban való részvételt, és annak elősegítését, hogy kisgyermekeket nevelő nők esélye biztosított legyen a foglalkoztatás területén is.

Különös figyelmet fordítunk a fogyatékkal élők és családjaik támogatására, elősegítjük a szociális ellátások igénybevételének lehetőségéről a széleskörű tájékoztatást. Nem csak a fogyatékkal élők, hanem azok családját is támogatjuk lehetőségeinkhez mérten anyagilag és erkölcsileg is. **Olyan településen kívánunk élni, ahol a romák ugyan úgy élnek, mint mások.**

Fontos számunkra, hogy a mélyszegénységben élőket lehetőség szerint segítsük.

Kiemelt területnek tartjuk a gyerekek teljes napközbeni intézményi ellátását.

Folyamatosan odafigyelünk az idősek nyugalmára és biztonság érzetére.

Elengedhetetlennek tartjuk a nők esetén, hogy kiemelt figyelem kísérje őket.

Különös figyelmet fordítunk a fogyatékkal élők megfelelő információhoz való jutásához.

Az intézkedési területek részletes kifejtése

Cím:	Gyermekek esélyegyenlősége
Leírás:	A közszolgáltatásokhoz való hozzájutás részleges, kevés az adat a HH és HHH gyermekek helyzetéről a gyermekek napközbeni teljes ellátása
Felelős és határidő:	
Megjegyzések:	
Az intézkedés felelőse:	polgármester
Kategória:	II. A gyermekek esélyegyenlősége
Az intézkedéssel elérni kívánt cél:	Rövid táv: A HH és HHH-s gyermekek jövedelmi viszonyairól és eredményeiről pontos nyilvántartások vezetése a partner oktatási intézményekben is. A tanórán kívüli foglalkoztatásban a HHH gyermekek is részt vegyenek. Hosszú táv: orvosi szolgálat elérhetőségének megszervezése helyben
A célkitűzés összhangja egyéb stratégiai dokumentumokkal:	
Az intézkedés tartalma:	1. Tájékoztatás, fórumok szervezése a szülőknek illetve a tanulóknak.
Az intézkedés eredményességét mérő indikátor(ok):	Fenntarthatóak az eredmények, amennyiben a gyermekszám adott, statisztikai adatok alapján nő a gyermek létszám.
Az intézkedés megvalósításához szükséges erőforrások (humán, pénzügyi, technikai):	Humánerőforrás, pályázati forrás, esetleges önerő
Az intézkedés eredményeinek fenntarthatósága:	
Elvégzéssel kapcsolatos megjegyzések:	Nincs elvégezve
Lezárás:	Nyitva

Cím:	Mélyszegénységben élők esélyegyenlősége
Leírás:	Nincs a jövedelmi helyzetre vonatkozó adatgyűjtés és jelentős a minimálbéren foglalkoztatás
Felelős és határidő:	
Megjegyzések:	
Az intézkedés felelőse:	polgármester, jegyző
Kategória:	I. A mélyszegénységben élők és a romák esélyegyenlősége
Az intézkedéssel elérni kívánt cél:	A településen élők jövedelmi viszonyairól pontos kép kialakítása, a minimálbéren foglalkoztatottak számának csökkentése Rövid távon: adatgyűjtés megszervezése a jövedelmi és eladósodottsági helyzetre tekintettel Közép és hosszútávon: a településen a hiányszakmák iránti igény felmérése, ehhez képzések szervezése
A célkitűzés összhangja egyéb stratégiai dokumentumokkal:	
Az intézkedés tartalma:	1. Adatgyűjtés és adatfeldolgozás a jövedelmi helyzetre és az eladósodottság mértékére vonatkozóan 2. A helyi hiányszakmák feltérképezése 3. Képzések szervezése
Az intézkedés eredményességét mérő indikátor(ok):	Ismertté válik a településen mélyszegénységben élők jövedelmi helyzete, csökken a minimálbéren foglalkoztatottak száma, a hiányszakmákkal kapcsolatos képzések megszervezésre kerülnek

Az intézkedés megvalósításához szükséges erőforrások (humán, pénzügyi, technikai):	Pályázati forrás, humán erőforrás, esetleges önerő
Az intézkedés eredményeinek fenntarthatósága:	
Elvégzéssel kapcsolatos megjegyzések:	Nincs elvégezve
Lezárás:	Nyitva

Cím:	A nők esélyegyenlősége
Leírás:	Nincs nemekre érzékeny adatgyűjtés és kompetencia hiánya
Felelős és határidő:	
Megjegyzések:	
Az intézkedés felelőse:	polgármester
Kategória:	III. A nők esélyegyenlősége
Az intézkedéssel elérni kívánt cél:	Gender szakértelemmel is rendelkező szakember bevonása, nemekre érzékeny önkormányzati adatgyűjtés
A célkitűzés összhangja egyéb stratégiai dokumentumokkal:	
Az intézkedés tartalma:	1. Rendszeres időpontokban adatgyűjtés, elemzés és értékelés 2. Gender szakértelemmel rendelkező szakember bevonása
Az intézkedés eredményességét mérő indikátor(ok):	2 A gender szakérő működtetése folyamatos 3 A munkaerő és a munkahely kínálat összehangolása 4 A nők munkába állásának gátló tényezőinek felkutatása és tervekészítés ennek javítására 5 A nők részvételének javítása a döntéshozatal területén
Az intézkedés megvalósításához szükséges erőforrások (humán, pénzügyi, technikai):	Humán erőforrás Költségvetési támogatás
Az intézkedés eredményeinek fenntarthatósága:	
Elvégzéssel kapcsolatos megjegyzések:	Nincs elvégezve
Lezárás:	Nyitva

Cím:	Idősek esélyegyenlősége
Leírás:	Nincs önkormányzati adatgyűjtés illetve nyilvántartás, részben megoldott a napközbeni ellátás
Felelős és határidő:	
Megjegyzések:	
Az intézkedés felelőse:	jegyző
Kategória:	IV. Az idősek esélyegyenlősége
Az intézkedéssel elérni kívánt cél:	Pontos kimutatás készítése az időskorúakról, naprakész nyilvántartás folyamatos karbantartása Az idősek napközbeni ellátásának javítása
A célkitűzés összhangja egyéb stratégiai dokumentumokkal:	
Az intézkedés tartalma:	1. Adatgyűjtés, feldolgozás, elemzés 2. Idősek napközbeni ellátásának javítása

	3. Idős emberek biztonságérzetének növelése
Az intézkedés eredményességét mérő indikátor(ok):	1. Az adatgyűjtés folyamatossága és fenntarthatósága 2. Az idős emberek napközbeni ellátása fenntartható 3. Az idős emberek biztonsága fenntartható
Az intézkedés megvalósításához szükséges erőforrások (humán, pénzügyi, technikai):	Humánerőforrás, önkormányzati költségvetés
Az intézkedés eredményeinek fenntarthatósága:	
Elvégzéssel kapcsolatos megjegyzések:	Nincs elvégezve
Lezárás:	Nyitva

Cím:	Fogyatékosok esélyegyenlősége
Leírás:	Nincs önkormányzati adatgyűjtés és elemzés, az infokommunikációs akadálymentesítés hiányzik, nincs megoldva a napközbeni ellátás
Felelős és határidő:	
Megjegyzések:	
Az intézkedés felelőse:	polgármester
Kategória:	V. A fogyatékkal élők esélyegyenlősége
Az intézkedéssel elérni kívánt cél:	1. Rendszeres időközönként adatgyűjtés, a fogyatékkal élők nyilvántartása 2. Az akadálymentesítés az épületek és az infokommunikáció területén 3. Napközbeni ellátás javítása
A célkitűzés összhangja egyéb stratégiai dokumentumokkal:	
Az intézkedés tartalma:	1. Rendszeres adatgyűjtés, feldolgozás, elemzés 2. A már meglévő még nem akadálymentesített épületek akadálymentessé tétele 3. Infokommunikációs ellátottság kiépítése 4. Nappali ellátás megszervezése: 2018
Az intézkedés eredményességét mérő indikátor(ok):	Az adatgyűjtés és elemzés folyamatos és fenntartható. Az akadálymentesítés részben megoldható, részben a jövőben átalakításokra kerülő épületeknél kötelező. A nappali ellátás az igények számától függően megszervezhető.
Az intézkedés megvalósításához szükséges erőforrások (humán, pénzügyi, technikai):	Humánerőforrás, pályázati forrás
Az intézkedés eredményeinek fenntarthatósága:	
Elvégzéssel kapcsolatos megjegyzések:	Nincs elvégezve
Lezárás:	Nyitva

2. Összegző táblázat - A Helyi Esélyegyenlőségi Program Intézkedési Terve (HEP IT)

3. melléklet a 2/2012. (VI. 5.) EMMI rendelethez

	A	B	C	D	E	F	G	H	I	J
Intézkedés sorszáma	Az intézkedés címe, megnevezése	A helyzetelemzés következtetéseiben feltárt esélyegyenlőségi probléma megnevezése	Az intézkedéssel elérni kívánt cél	A célkitűzés összhangja egyéb stratégiai dokumentumokkal	Az intézkedés tartalma	Az intézkedés felelőse	Az intézkedés megvalósításának határideje	Az intézkedés eredményességét mérő indikátor(ok)	Az intézkedés megvalósításához szükséges erőforrások (humán, pénzügyi, technikai)	Az intézkedés eredményeinek fenntarthatósága
I. A mélyszegénységben élők és a romák esélyegyenlősége										
1	Mélyszegénységben élők esélyegyenlősége	Nincs a jövedelmi helyzetre vonatkozó adatgyűjtés és jelentős a minimálbéren foglalkoztatás	A településen élők jövedelmi viszonyairól pontos kép kialakítása, a minimálbéren foglalkoztatottak számának csökkentése Rövid távon: adatgyűjtés megszervezése a jövedelmi és eladósodottsági helyzetre tekintettel Közép és hosszútávon: a településen a hiányszakmák iránti igény felmérése, ehhez képzések szervezése		1. Adatgyűjtés és adatfeldolgozás a jövedelmi helyzetre és az eladósodottság mértékére vonatkozóan 2. A helyi hiányszakmák feltérképezése 3. Képzések szervezése	polgármester, jegyző		Ismertté válik a településen mélyszegénységben élők jövedelmi helyzete, csökken a minimálbéren foglalkoztatottak száma, a hiányszakmákkal kapcsolatos képzések megszervezésre kerülnek	Pályázati forrás, humán erőforrás, esetleges önerő	
II. A gyermekek esélyegyenlősége										
1	Gyermekek esélyegyenlősége	A közszolgáltatásokhoz való hozzájutás részleges, kevés az adat a HH és HHH gyermekek helyzetéről a gyermekek napközbeni teljes ellátása	Rövid táv: A HH és HHH-s gyermekek jövedelmi viszonyairól és eredményeiről pontos nyilvántartások vezetése a partner oktatási intézményekben is. A tanórán kívüli foglalkoztatásban a HHH gyermekek is részt vegyenek. Hosszú táv: orvosi szolgálat elérhetőségének megszervezése helyben		1. Tájékoztatás, fórumok szervezése a szülőknek illetve a tanulóknak.	polgármester		Fenntarthatóak az eredmények, amennyiben a gyermekszám adott, statisztikai adatok alapján nő a gyermek létszám.	Humán erőforrás, pályázati forrás, esetleges önerő	

	A	B	C	D	E	F	G	H	I	J
Intézkedés sorszáma	Az intézkedés címe, megnevezése	A helyzetelemzés következtetéseiben feltárt esélyegyenlőségi probléma megnevezése	Az intézkedéssel elérni kívánt cél	A célkitűzés összhangja egyéb stratégiai dokumentumokkal	Az intézkedés tartalma	Az intézkedés felelőse	Az intézkedés megvalósításának határideje	Az intézkedés eredményességét mérő indikátor(ok)	Az intézkedés megvalósításához szükséges erőforrások (humán, pénzügyi, technikai)	Az intézkedés eredményeinek fenntarthatósága
III. A nők esélyegyenlősége										
1	A nők esélyegyenlősége	Nincs nemekre érzékeny adatgyűjtés és kompetencia hiánya	Gender szakértelemmel is rendelkező szakember bevonása, nemekre érzékeny önkormányzati adatgyűjtés		1. Rendszeres időpontokban adatgyűjtés, elemzés és értékelés 2. Gender szakértelemmel rendelkező szakember bevonása	polgármester		2 A gender szakérő működtetése folyamatos 3 A munkaező és a munkahely kínálat összehangolása 4 A nők munkába állásának gátló tényezőinek felkutatása és tervekészítés ennek javítására 5 A nők részvételének javítása a döntéshozatal területén	Humán erőforrás Költségvetési támogatás	
IV. Az idősök esélyegyenlősége										
1	Idősök esélyegyenlősége	Nincs önkormányzati adatgyűjtés illetve nyilvántartás, részben megoldott a napközbeni ellátás	Pontos kimutatás készítése az időskorúakról, naprakész nyilvántartás folyamatos karbantartása Az idősök napközbeni ellátásának javítása		1. Adatgyűjtés, feldolgozás, elemzés 2. Idősök napközbeni ellátásának javítása 3. Idős emberek biztonságérzetének növelése	jegyző		1. Az adatgyűjtés folyamatossága és fenntarthatósága 2. Az idősök napközbeni ellátása fenntartható 3. Az idős emberek biztonsága fenntartható	Humán erőforrás, önkormányzati költségvetés	
V. A fogyatékkal élők esélyegyenlősége										
1	Fogyatékosok esélyegyenlősége	Nincs önkormányzati adatgyűjtés és elemzés, az infokommunikációs akadálymentesítés hiányzik, nincs megoldva a napközbeni ellátás	1. Rendszeres időközönként adatgyűjtés, a fogyatékkal élők nyilvántartása 2. Az akadálymentesítés az épületek és az infokommunikáció területén 3. Napközbeni ellátás javítása		1. Rendszeres adatgyűjtés, feldolgozás, elemzés 2. A már meglévő még nem akadálymentesített épületek akadálymentessé tétele 3. Infokommunikációs ellátottság kiépítése 4. Nappali ellátás megszervezése: 2018	polgármester		Az adatgyűjtés és elemzés folyamatos és fenntartható. Az akadálymentesítés részben megoldható, részben a jövőben átalakításokra kerülő épületeknél kötelező. A nappali ellátás az igények számától függően megszervezhető.	Humán erőforrás, pályázati forrás	

3. Megvalósítás

Önkormányzatunk az általa kijelölt felelősök számára feladatául adja és ellenőrzi, a településen működő nem önkormányzati fenntartású intézmények vezetőit pedig partneri viszony során kéri, hogy a Helyi Esélyegyenlőségi Programot valósítsák meg, illetve támogassák.

Önkormányzatunk azt is kéri hogy vizsgálják meg, és a program elfogadását követően biztosítsák, hogy az esélyegyenlőség szempontjából fontos egyéb közszolgáltatásokat meghatározó stratégiai dokumentumokba és iránymutatásokba épüljenek be és érvényesüljenek az egyenlő bánásmódra és esélyegyenlőségre vonatkozó azon kötelezettségek, melyek az önkormányzat Helyi Esélyegyenlőségi Programjában részletes leírásra kerültek.

Önkormányzatunk elvárja, hogy a Helyi Esélyegyenlőségi Program Intézkedési Tervében szereplő vállalásokról, a konkrét feladatokról akcióterveket és évente cselekvési ütemterveket készítsenek.

Önkormányzatunk a HEP kidolgozására és megvalósítására, továbbá értékelésére, ellenőrzésére és az ennek során nyert információk visszacsatolására, valamint a programba történő beépítésének garantálására Helyi Esélyegyenlőségi Programért Felelős Fórumot hoz létre és működtet.

A fentiekkel kívánjuk biztosítani, hogy az HEP Intézkedési Tervében vállalt feladatok településünkön maradéktalanul megvalósuljanak.

Önkormányzatunk feladatul adja és ellenőrzi, a településen működő nem önkormányzati fenntartású intézmények vezetőit pedig partneri viszony során kéri, hogy a Helyi Esélyegyenlőségi Programot valósítsák meg, illetve támogassák.

A megvalósítás folyamata

A Helyi Esélyegyenlőségi Programban foglaltak végrehajtásának ellenőrzése érdekében HEP Fórumot hozunk létre.

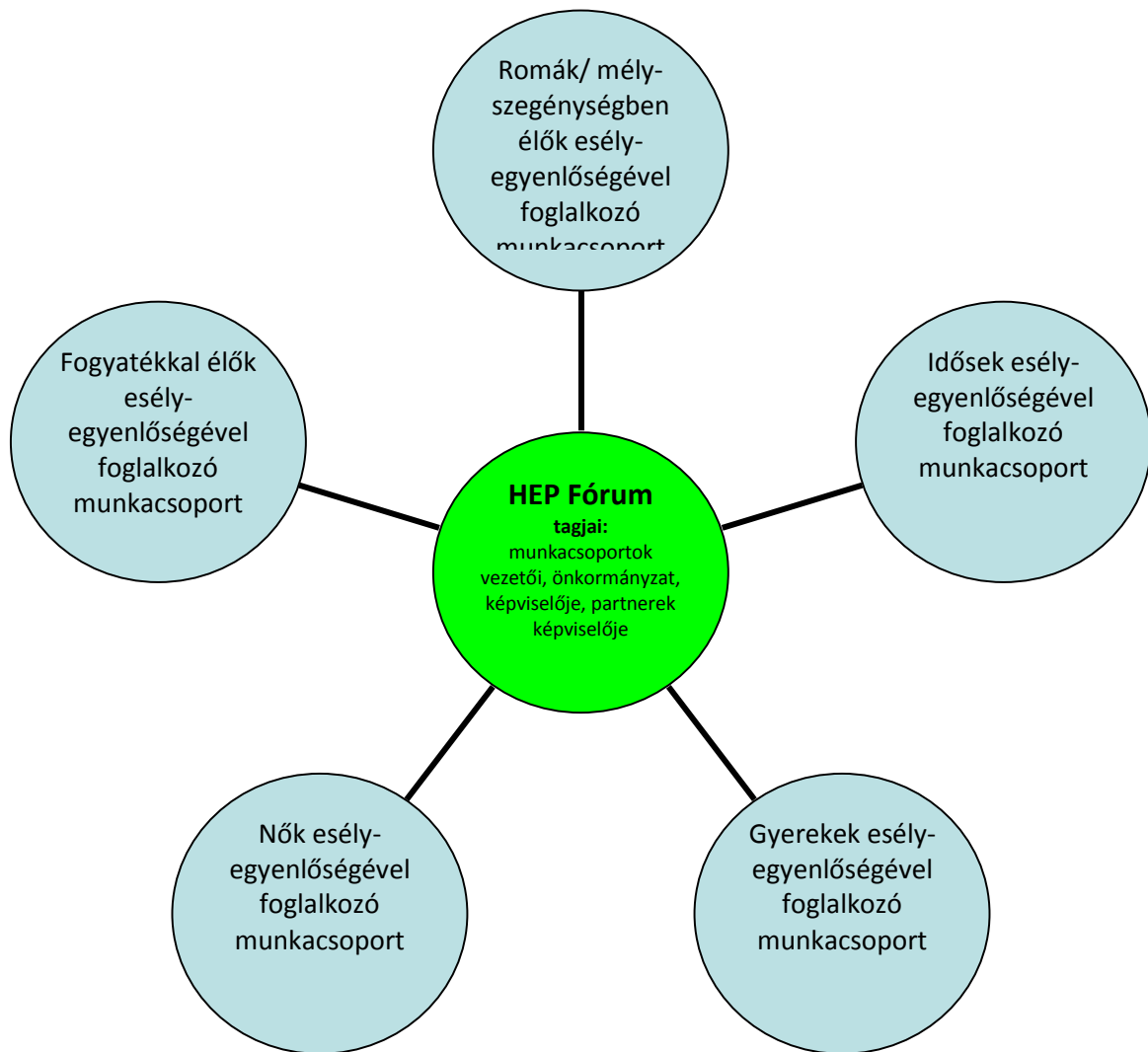
A HEP Fórum feladatai:

- az HEP IT megvalósulásának figyelemmel kísérése, a kötelezettségek teljesítésének nyomon követése, dokumentálása, és mindezekről a település képviselő-testületének rendszeres tájékoztatása,
- annak figyelemmel kísérése, hogy a megelőző időszakban végrehajtott intézkedések elősegítették-e a kitűzött célok megvalósulását, és az ezen tapasztalatok alapján esetleges új beavatkozások meghatározása
- a HEP IT-ben lefektetett célok megvalósulásához szükséges beavatkozások évenkénti felülvizsgálata, a HEP IT aktualizálása,

- az esetleges változások beépítése a HEP IT-be, a módosított HEP IT előkészítése képviselő-testületi döntésre
- az esélyegyenlőséggel összefüggő problémák megvitatása
- a HEP IT és az elért eredmények nyilvánosság elé tárása, kommunikálása

Az esélyegyenlőség fókuszban lévő célcsoportjaihoz és/vagy kiemelt problématerületekre a terület aktorainak részvételével tematikus munkacsoportokat alakítunk az adott területen kitűzött célok megvalósítása érdekében.

A munkacsoportok vezetői egyben tagjai az Esélyegyenlőségi Fórumnak is, a munkacsoportok rendszeresen (minimum évente) beszámolnak munkájukról az Esélyegyenlőségi Fórum számára. A munkacsoportok éves munkatervvel rendelkeznek.



A HEP Fórum működése:

A Fórum legalább évente, de szükség esetén ennél gyakrabban ülésezik.

A Fórum működését megfelelően dokumentálja, üléseiről jegyzőkönyv készül.

A Fórum javaslatot tesz az HEP IT megvalósulásáról készített beszámoló elfogadására, vagy átdolgoztatására, valamint szükség szerinti módosítására.

A HEP Fórum egy-egy beavatkozási terület végrehajtására felelőst jelölhet ki tagjai közül, illetve újabb munkacsoportokat hozhat létre.

Monitoring és visszacsatolás

A Helyi Esélyegyenlőségi Program megvalósulását, végrehajtását a HEP Fórum ellenőrzi, és javaslatot készít a HEP szükség szerinti aktualizálására az egyes beavatkozási területek felelőseinek, illetve a létrehozott munkacsoportok beszámolóinak alapján.

Nyilvánosság

A program elfogadását megelőzően, a véleménynyilvánítás lehetőségének biztosítása érdekében nyilvános fórumot hívunk össze.

A véleményformálás lehetőségét biztosítja az Helyi Esélyegyenlőségi Program nyilvánosságra hozatala is, valamint a megvalósítás folyamatát koordináló HEP Fórum első ülésének mihamarabbi összehívása.

A nyilvánosság folyamatos biztosítására legalább évente tájékoztatjuk a program megvalósításában elért eredményekről, a monitoring eredményeiről a település döntéshozóit, tisztségviselőit, az intézményeket és az együttműködő szakmai és társadalmi partnerek képviselőit.

A HEP Fórum által végzett éves monitoring vizsgálatok eredményeit nyilvánosságra hozzuk a személyes adatok védelmének biztosítása mellett. A nyilvánosság biztosítására az önkormányzat honlapja, a helyi média áll rendelkezésre. Az eredményekre felhívjuk a figyelmet az önkormányzat és intézményeinek különböző rendezvényein, beépítjük kiadványainkba, a tolerancia, a befogadás, a hátrányos helyzetűek támogatásának fontosságát igyekszünk megértetni a lakossággal, a támogató szakmai és társadalmi környezet kialakítása érdekében.

Kötelezettségek és felelősség

Az esélyegyenlőséggel összefüggő feladatokért az alábbi személyek/csoportok felelősek:

A Helyi Esélyegyenlőségi Program végrehajtásáért az önkormányzat részéről Szabó Zoltán polgármester felel.:

- Az ő feladata és felelőssége a HEP Fórum létrejöttének szervezése, működésének sokoldalú támogatása, az önkormányzat és a HEP Fórum közötti kapcsolat biztosítása.
- Folyamatosan együttműködik a HEP Fórum vezetőjével.
- Felelősségi körébe tartozó, az alábbiakban felsorolt tevékenységeit a HEP Fórum vagy annak valamely munkacsoportjának bevonásával és támogatásával végzi. Így
 - o Felel azért, hogy a település minden lakója és az érintett szakmai és társadalmi partnerek számára elérhető legyen a Helyi Esélyegyenlőségi Program.
 - o Figyelemmel kíséri azt, hogy az önkormányzat döntéshozói, tisztségviselői és intézményeinek dolgozói megismerik és követik a HEP-ben foglaltakat.
 - o Támogatnia kell, hogy az önkormányzat, illetve intézményeinek vezetői minden ponton megkapják a szükséges felkészítést és segítséget a HEP végrehajtásához.
 - o Kötelessége az egyenlő bánásmód elvét sértő esetekben meg tennie a szükséges lépéseket, vizsgálatot kezdeményezni, és a jogsértés következményeinek elhárításáról intézkedni

A HEP Fórum vezetőjének feladata és felelőssége:

- a HEP IT megvalósításának koordinálása (a HEP IT-ben érintett felek tevékenységének összehangolása, instruálása),
- a HEP IT végrehajtásának nyomon követése,
- az esélyegyenlőség sérülésére vonatkozó esetleges panaszok kivizsgálása az önkormányzat felelőssével közösen
- a HEP Fórum összehívása és működtetése.

A település vezetése, az önkormányzat tisztségviselői :

- felelősek azért, hogy ismerjék az egyenlő bánásmódra és esélyegyenlőségre vonatkozó jogi előírásokat, biztosítsák a diszkriminációmentes intézményi szolgáltatásokat, a befogadó és toleráns légkört, és megragadjanak minden alkalmat, hogy az esélyegyenlőséggel kapcsolatos ismereteiket bővítő képzésen, egyéb programon részt vegyenek.
- Felelősségük továbbá, hogy ismerjék a HEP IT-ben foglaltakat és közreműködjenek annak megvalósításában.
- Az esélyegyenlőség sérülése esetén hivatalosan jelezzék azt a HEP IT kijelölt irányítóinak.
- Az önkormányzati intézmények vezetői intézményi akciótervben gondoskodjanak az Esélyegyenlőségi Programban foglaltaknak az intézményükben történő maradéktalan érvényesüléséről.

Minden, az önkormányzattal és annak intézményeivel szerződéses viszonyban álló, számukra szolgáltatást nyújtó fél felelőssége, hogy megismerje a HEP IT-t, magára nézve kötelezőként kövesse azt, és megfeleljen az elvárásainak, amelyre vonatkozó passzust a jövőben bele kell foglalni a szerződésbe. Szükséges továbbá, hogy a jogszabály által előírt feladat-megosztás, együttműködési kötelezettség alapján a települési önkormányzattal kapcsolatban álló szereplők ismerjék a HEP-ot, annak megvalósításában aktív szerepet vállaljanak. (Ld. pl. a köznevelési intézmények fenntartása és működtetése.)

Érvényesülés, módosítás

Amennyiben a kétévente előírt – de ennél gyakrabban, pl. évente is elvégezhető - felülvizsgálat során kiderül, hogy a HEP IT-ben vállalt célokat nem sikerül teljesíteni, a HEP Fórum 30 napon belül jelentést kér a beavatkozási terület felelősétől, amelyben bemutatja az indikátorok teljesülése elmaradásának okait, és a beavatkozási tevékenységek korrekciójára, kiegészítésére vonatkozó intézkedési tervjavaslatát annak érdekében, hogy a célok teljesíthetők legyenek. A HEP Fórum a beszámolót a benyújtástól számított 30 napon belül megtárgyalja és javaslatot tesz az önkormányzat képviselő testületének a szükséges intézkedésekre.

A program szándékos mulasztásból fakadó nem teljesülése esetén az HEP IT végrehajtásáért felelős személy intézkedik a felelős(ök) meghatározásáról, és – szükség esetén – felelősségre vonásáról.

Az egyenlő bánásmód elvét sértő esetekben az HEP IT végrehajtásáért felelős személy megteszi a szükséges lépéseket, vizsgálatot kezdeményez, és intézkedik a jogsértés következményeinek elhárításáról.

Az HEP IT-t mindenképp módosítani szükséges, ha megállapításaiban lényeges változás következik be, illetve amennyiben a tervezett beavatkozások nem elegendő módon járulnak hozzá a kitűzött célok megvalósításához.

4. Elfogadás módja és dátuma

I. Balajt község Helyi Esélyegyenlőségi Programjának szakmai és társadalmi vitája megtörtént. Az itt született észrevételeket a megvitatást követően a HEP Intézkedési Tervébe beépítettük.

III. Ezt követően Balajt község képviselő-testülete a Helyi Esélyegyenlőségi Programot (melynek része az Intézkedési Terv) megvitatta és 82/2013 (VI.28.) számú határozatával elfogadta.

Mellékletek:

Balajt. 2013. 06.28.



Szabó Zoltán
Szabó Zoltán
polgármester

Dr. Kernóczy Zsuzsanna
Dr. Kernóczy Zsuzsanna
jegyző